

**FUNDACIÓN MUNICIPALISTA POR LA SOLIDARIDAD Y EL
FORTALECIMIENTO INSTITUCIONAL
(FUNDACIÓN MUSOL)**

**CUENTAS ANUALES PYMESFL
DEL EJERCICIO CERRADO A 31 DE DICIEMBRE DE 2019
JUNTO CON EL INFORME DE AUDITORÍA**



**FUNDACIÓN MUNICIPALISTA POR LA SOLIDARIDAD Y EL
FORTALECIMIENTO INSTITUCIONAL
(FUNDACIÓN MUSOL)**

**CUENTAS ANUALES PYMESFL
DEL EJERCICIO CERRADO A 31 DE DICIEMBRE DE 2019
JUNTO CON EL INFORME DE AUDITORÍA**

ÍNDICE

| | <u>Páginas</u> |
|---|-----------------------|
| INFORME DE AUDITORÍA DE CUENTAS ANUALES | 3 |
| BALANCE AL CIERRE DEL EJERCICIO TERMINADO EL 31 DE DICIEMBRE DE 2019 | 6 |
| CUENTA DE RESULTADOS DEL EJERCICIO TERMINADO EL 31 DE DICIEMBRE DE 2019 | 8 |
| MEMORIA | 9 |



INFORME DE AUDITORÍA DE CUENTAS ANUALES PYMESFL
EMITIDO POR UN AUDITOR INDEPENDIENTE

A los patronos de la FUNDACIÓN MUNICIPALISTA POR LA SOLIDARIDAD Y EL FORTALECIMIENTO INSTITUCIONAL (FUNDACIÓN MUSOL):

Opinión

Hemos auditado las cuentas anuales PYMESFL de FUNDACIÓN MUNICIPALISTA POR LA SOLIDARIDAD Y EL FORTALECIMIENTO INSTITUCIONAL (FUNDACIÓN MUSOL) (la Fundación), que comprenden el balance a 31 de diciembre de 2019, la cuenta de pérdidas y ganancias, y la memoria correspondiente al ejercicio terminado en dicha fecha.

En nuestra opinión, las cuentas anuales PYMESFL adjuntas expresan, en todos los aspectos significativos, la imagen fiel del patrimonio y de la situación financiera de la Fundación a 31 de diciembre de 2019, así como de sus resultados correspondientes al ejercicio terminado en dicha fecha, de conformidad con el marco normativo de información financiera que le resulta de aplicación (que se identifica en la nota 2 de la memoria) y, en particular, con los principios y criterios contables contenidos en el mismo.

Fundamento de la Opinión

Hemos llevado a cabo nuestra auditoría de conformidad con la normativa reguladora de la auditoría de cuentas vigente en España. Nuestras responsabilidades de acuerdo con dichas normas se describen más adelante en la sección "Responsabilidades del auditor en relación con la auditoría de las cuentas anuales PYMESFL" de nuestro informe.

Somos independientes de la Fundación de conformidad con los requerimientos de ética, incluidos los de independencia, que son aplicables a nuestra auditoría de las cuentas anuales PYMESFL en España según lo exigido por la normativa reguladora de la actividad de auditoría de cuentas. En este sentido, no hemos prestado servicios distintos a los de auditoría de cuentas ni han ocurrido situaciones o circunstancias que, de acuerdo con lo establecido en la citada normativa reguladora, haya afectado a la necesaria independencia de modo que se haya visto comprometida.

Consideramos que la evidencia de auditoría que hemos obtenido proporciona una base suficiente y adecuada para nuestra Opinión.

Aspectos más relevantes de la auditoría

Los aspectos más relevantes de la auditoría son aquellos que, según nuestro juicio profesional, han sido considerados como los riesgos de incorrección material más significativos en nuestra auditoría de las cuentas anuales PYMESFL del periodo actual. Estos riesgos han sido tratados en el contexto de nuestra auditoría de las cuentas anuales PYMESFL en su conjunto, y en la formación de nuestra opinión sobre éstos, y no expresamos una opinión por separado sobre esos riesgos.

Subvenciones, donaciones y legados de capital

El reconocimiento de ingresos es un área significativa y susceptible de incorrección material, particularmente al cierre de ejercicio en relación con su adecuada imputación temporal, motivo por el cual se ha considerado uno de los riesgos más significativos de nuestra auditoría. En la Fundación casi la totalidad de los ingresos son las subvenciones, donaciones y legados de capital traspasados al resultado del ejercicio.

Nuestros principales procedimientos de auditoría incluyeron, entre otros, en identificar las subvenciones de capital, revisando el cumplimiento de las cláusulas incluidas en su concesión, revisar la cuantificación y clasificación, evaluar la correcta imputación del ingreso por subvenciones, teniendo en cuenta la correlación con el gasto como ayudas monetarias a las contrapartes y verificar la adecuación de la información revelada en la memoria.



Responsabilidad de los Patronos en relación con las cuentas anuales PYMESFL

Los Patronos son responsables de formular las cuentas anuales PYMESFL adjuntas, de forma que expresen la imagen fiel del patrimonio, de la situación financiera y de los resultados de la Fundación, de conformidad con el marco normativo de información financiera aplicable a la Fundación en España, (que se identifica en la nota 2 de la memoria), y del control interno que consideren necesario para permitir la preparación de las cuentas anuales PYMESFL libres de incorrección material, debida a fraude o error.

En la preparación de las cuentas anuales PYMESFL, Los Patronos son responsables de la valoración de la capacidad de la Fundación para continuar como empresa en funcionamiento, revelando, según corresponda, las cuestiones relacionadas con la empresa en funcionamiento y utilizando el principio contable de empresa en funcionamiento excepto si los Patronos tienen intención de liquidar la Fundación o de cesar en sus operaciones, o bien no exista otra alternativa realista.

Responsabilidad del auditor en relación con la auditoría de las cuentas anuales PYMESFL

Nuestros objetivos son obtener una seguridad razonable de que las cuentas anuales PYMESFL en su conjunto están libres de incorrección material, debida a fraude o error, y emitir un informe de auditoría que contiene nuestra opinión.

Seguridad razonable es un alto grado de seguridad, pero no garantiza que una auditoría realizada de conformidad con la normativa reguladora de la auditoría de cuentas vigente en España siempre detecte una incorrección material cuando existe. Las incorrecciones pueden deberse a fraude o error y se consideran materiales si, individualmente o de forma agregada, pueden preverse razonablemente que influyan en las decisiones económicas que toman basándose en las cuentas anuales PYMESFL.

Como parte de una auditoría de conformidad con la normativa reguladora de la actividad de auditoría de cuentas en España, aplicamos nuestro juicio profesional y mantenemos una actitud de escepticismo profesional durante toda la auditoría. También:

- Identificamos y valoramos los riesgos de incorrección material en las cuentas anuales PYMESFL, debida a fraude o error, diseñamos y aplicamos procedimientos de auditoría para responder a dichos riesgos y obtenemos evidencia de auditoría suficiente y adecuada para proporcionar una base para nuestra opinión. El riesgo de no detectar una incorrección material debida a fraude es más elevado que en el caso de una incorrección material debida a error, ya que el fraude puede implicar conclusión, falsificación, omisiones deliberadas, manifestaciones intencionadamente erróneas, o la elusión del control interno.
- Obtenemos conocimiento del control interno relevante para la auditoría con el fin de diseñar procedimientos de auditoría que sean adecuados en función de las circunstancias, y no con la finalidad de expresar una opinión sobre la eficacia del control interno de la Fundación.
- Evaluamos si las políticas contables aplicadas son adecuadas y la razonabilidad de las estimaciones contables y la correspondiente información revelada por los Patronos.
- Concluimos sobre si es adecuada la utilización por los Patronos, del principio contable de empresa en funcionamiento y, basándonos en la evidencia de auditoría obtenida, concluimos sobre si existe o no una incertidumbre material relacionada con los hechos o con condiciones que pueden generar dudas significativas sobre la capacidad de la Fundación para continuar como empresa en funcionamiento. Si concluimos que existe incertidumbre material, se requiere que llamemos la atención en nuestro informe de auditoría sobre la correspondiente información revelada en las cuentas anuales PYMESFL o, si dichas revelaciones no son adecuadas, que expresemos una opinión modificada. Nuestras conclusiones se basan en la evidencia de auditoría obtenida hasta la fecha de nuestro informe de auditoría. Sin embargo, los hechos o condiciones futuros pueden ser la causa de que la Fundación deje de ser una empresa en funcionamiento.
- Evaluamos la presentación global, la estructura y el contenido de las cuentas anuales PYMESFL, incluida la información revelada, y si las cuentas anuales PYMESFL representan las transacciones y hechos subyacentes de un modo que logran expresar la imagen fiel.



Nos comunicamos con los Patronos de la Fundación en relación con, entre otras cuestiones, el alcance y el momento de realización de la auditoría planificada y los hallazgos significativos de la auditoría, así como cualquier deficiencia significativa del control interno que identificamos en el transcurso de la auditoría.

Entre los riesgos significativos que han sido objeto de comunicación a los Patronos de la Fundación, determinamos los que han sido de la mayor significatividad en la auditoría de cuentas anuales PYMESFL del período actual y que son, en consecuencia, los riesgos considerados más significativos.

Describimos esos riesgos en nuestro informe de auditoría salvo que las disposiciones legales o reglamentarias prohíban revelar públicamente la cuestión.

Carlos Villanueva Boix

Nº de ROAC: 20.135

Barcelona, 05 de junio de 2020



**AUDITORIA OPERATIVA
BARCINO, S.L. (A.O.B.)**

2020 Núm. 20/20/04809

SELLO CORPORATIVO: 96,00 EUR

Informe de auditoría de cuentas sujeto
a la normativa de auditoría de cuentas
española o internacional



FUNDACION MUSOL

Balance de Situación (PYMES)

| ACTIVO | 2019 | 2018 |
|---|---------------------|---------------------|
| A) ACTIVO NO CORRIENTE | 600,00 | 600,00 |
| I. Inmovilizado intangible | 0,00 | 0,00 |
| II. Bienes del Patrimonio Histórico | 0,00 | 0,00 |
| III. Inmovilizado material | 0,00 | 0,00 |
| IV. Inversiones inmobiliarias | 0,00 | 0,00 |
| V. Inversiones en empresas y entidades del grupo y asociadas a largo plazo | 0,00 | 0,00 |
| VI. Inversiones financieras a largo plazo | 600,00 | 600,00 |
| VII. Activos por impuestos diferidos | 0,00 | 0,00 |
| B) ACTIVO CORRIENTE | 6.323.370,10 | 5.056.746,89 |
| I. Existencias | 0,00 | 0,00 |
| II. Usuarios y otros deudores de la actividad propia | 3.000,00 | 3.900,00 |
| III. Deudores comerciales y otras cuentas a cobrar | 3.486.112,16 | 2.558.248,34 |
| IV. Inversiones en empresas y entidades del grupo y asociadas a corto plazo | 0,00 | 0,00 |
| V. Inversiones financieras a corto plazo | 0,00 | 0,00 |
| VI. Periodificaciones a corto plazo | 0,00 | 0,00 |
| VII. Efectivo y otros activos líquidos equivalentes | 2.834.257,94 | 2.494.598,55 |
| TOTAL ACTIVO (A + B) | 6.323.970,10 | 5.057.346,89 |

19071854R
 RAFAEL GARCIA
 (R: G98199607)

Firmado digitalmente por
 19071854R RAFAEL GARCIA
 (R: G98199607)
 Fecha: 2020.06.04 14:01:12
 +02'00'

NOMBRE MONLEON
 RODRIGUEZ JUAN
 VICENTE - NIF
 19829366P

Firmado digitalmente
 por NOMBRE MONLEON
 RODRIGUEZ JUAN
 VICENTE - NIF 19829366P
 Fecha: 2020.06.04
 17:07:23 +02'00'



FUNDACION MUSOL

Balance de Situación (PYMES)

| PASIVO | 2019 | 2018 |
|--|---------------------|---------------------|
| A) PATRIMONIO NETO | 6.291.798,42 | 5.032.708,09 |
| A-1) Fondos propios | 402.314,45 | 402.148,61 |
| I. Dotación fundacional/Fondo social | 30.000,00 | 30.000,00 |
| 1. Dotación fundacional/Fondo social | 30.000,00 | 30.000,00 |
| 2. Fundadores parte no desembolsada | 0,00 | 0,00 |
| II. Reservas | 372.148,61 | 362.891,35 |
| III. Excedentes de ejercicios anteriores | 0,00 | 0,00 |
| IV. Excedente del ejercicio | 165,84 | 9.257,26 |
| A-2) Subvenciones, donaciones y legados recibidos | 5.889.483,97 | 4.630.559,48 |
| B) PASIVO NO CORRIENTE | 0,00 | 0,00 |
| I. Provisiones a largo plazo | 0,00 | 0,00 |
| II. Deudas a largo plazo | 0,00 | 0,00 |
| 1. Deudas con entidades de crédito | 0,00 | 0,00 |
| 2. Acreedores por arrendamiento financiero | 0,00 | 0,00 |
| 3. Otras deudas a largo plazo | 0,00 | 0,00 |
| III. Deudas con empresas y entidades del grupo y asociadas a largo plazo | 0,00 | 0,00 |
| IV. Pasivos por impuestos diferidos | 0,00 | 0,00 |
| V. Periodificaciones a largo plazo | 0,00 | 0,00 |
| C) PASIVO CORRIENTE | 32.171,68 | 24.638,80 |
| I. Provisiones a corto plazo | 0,00 | 0,00 |
| II. Deudas a corto plazo | 0,00 | 0,00 |
| 1. Deudas con entidades de crédito | 0,00 | 0,00 |
| 2. Acreedores por arrendamiento financiero | 0,00 | 0,00 |
| 3. Otras deudas a corto plazo | 0,00 | 0,00 |
| III. Deudas con empresas y entidades del grupo y asociadas a corto plazo | 0,00 | 0,00 |
| IV. Beneficiarios-Acreedores | 0,00 | 0,00 |
| V. Acreedores comerciales y otras cuentas a pagar | 32.171,68 | 24.638,80 |
| 1. Proveedores | 0,00 | 0,00 |
| 2. Otros acreedores | 32.171,68 | 24.638,80 |
| VI. Periodificaciones a corto plazo | 0,00 | 0,00 |
| TOTAL PATRIMONIO NETO Y PASIVO (A + B + C) | 6.323.970,10 | 5.057.346,89 |




FUNDACION MUSOL
Cuenta de Pérdidas y Ganancias (PYMES)

| Ejercicio 2019 | Ejercicio 2018 |
|----------------|----------------|
|----------------|----------------|

PÉRDIDAS Y GANANCIAS

| | | |
|---|----------------------|----------------------|
| 1. Ingresos de la entidad por su actividad propia | 9.112,23 | 38.558,31 |
| a) Cuotas de asociados y afiliados | 2.350,53 | 2.410,63 |
| b) Aportaciones de usuarios | 0,00 | 0,00 |
| c) Ingresos de promociones, patrocinadores y colaboraciones | 3.111,62 | 29.617,68 |
| d) Subvenciones, donaciones y legados imputados al excedente del ejercicio | 3.650,08 | 6.530,00 |
| e) Reintegro de ayudas y asignaciones | 0,00 | 0,00 |
| 2. Ventas y otros ingresos de la actividad mercantil | 0,00 | 0,00 |
| 3. Gastos por ayudas y otros | -2.012.484,58 | -1.132.270,54 |
| a) Ayudas monetarias | -2.003.168,00 | -1.119.337,58 |
| b) Ayudas no monetarias | 0,00 | 0,00 |
| c) Gastos por colaboraciones y del órgano de gobierno | -9.296,58 | -12.932,96 |
| d) Reintegro de subvenciones, donaciones y legados | 0,00 | 0,00 |
| 4. Variación de existencias de productos terminados y en curso de fabricación | 0,00 | 0,00 |
| 5. Trabajos realizados por la entidad para su activo | 0,00 | 0,00 |
| 6. Aprovisionamientos | 0,00 | 0,00 |
| 7. Otros ingresos de explotación | 0,00 | 0,00 |
| a) Ingresos accesorios y otros de gestión corriente | 0,00 | 0,00 |
| b) Subven., donac. y legados de explot. imput. al rtdo del ejer., afectas de la act. mercantil | 0,00 | 0,00 |
| 8. Gastos de personal | -343.547,08 | -297.455,31 |
| 9. Otros gastos de explotación | -273.370,77 | -257.708,11 |
| 10. Amortización del inmovilizado | 0,00 | 0,00 |
| 11. Subvenciones, donaciones y legados de capital traspasados al resultado del ejercicio | 2.631.901,22 | 1.659.300,91 |
| a) Afectas a la actividad propia | 2.631.901,22 | 1.659.300,91 |
| b) Afectas a la actividad mercantil | 0,00 | 0,00 |
| 12. Excesos de provisiones | 0,00 | 0,00 |
| 13. Deterioro y resultado por enajenaciones del inmovilizado | 0,00 | 0,00 |
| 14. Otros resultados | -11.465,18 | -1.168,00 |
| A.1) EXCEDENTE DE LA ACTIVIDAD (1+2+3+4+5+6+7+8+9+10+11+12+13+14) | 165,84 | 9.257,26 |
| 15. Ingresos financieros | 0,00 | 0,00 |
| 16. Gastos financieros | 0,00 | 0,00 |
| 17. Variación del valor razonable en instrumentos financieros | 0,00 | 0,00 |
| 18. Diferencias de cambio | 0,00 | 0,00 |
| 19. Deterioro y resultado de enajenaciones de instrumentos financieros | 0,00 | 0,00 |
| A.2) EXCEDENTE DE LAS OPERACIONES FINANCIERAS (15+16+17+18+19) | 0,00 | 0,00 |
| A.3) EXCEDENTE ANTES DE IMPUESTOS (A+B) | 165,84 | 9.257,26 |
| 20. Impuestos sobre beneficios | 0,00 | 0,00 |
| A.4) Variación de patrimonio neto reconocida en el excedente del ejercicio (A.3 + 20) | 165,84 | 9.257,26 |
| B) Ingresos y gastos imputados directamente al patrimonio neto. | | |
| 1. Subvenciones recibidas | 3.890.825,71 | 3.566.222,45 |
| 2. Donaciones y legados recibidos. | 0,00 | 0,00 |
| 3. Otros ingresos y gastos. | 0,00 | 0,00 |
| 4. Efecto impositivo. | 0,00 | 0,00 |
| B.1) Variación de patrimonio neto por ingresos y gastos reconocidos directamente en el patrimonio neto (1+2+3+4) | 3.890.825,71 | 3.566.222,45 |
| C) Reclasificaciones al excedente del ejercicio. | | |
| 1. Subvenciones recibidas. | -2.631.901,22 | -1.659.300,91 |
| 2. Donaciones y legados recibidos. | 0,00 | 0,00 |
| 3. Otros ingresos y gastos. | 0,00 | 0,00 |
| 4. Efecto impositivo. | 0,00 | 0,00 |
| C.1) Variación de patrimonio neto por reclasificaciones al excedente del ejercicio (1+2+3+4) | -2.631.901,22 | -1.659.300,91 |
| D) Variaciones de patrimonio neto por ingresos y gastos imputados directamente al patrimonio neto (B.1 + C.1) | 1.258.924,49 | 1.906.921,54 |
| E) Ajustes por cambios de criterio | 0,00 | 0,00 |
| F) Ajustes por errores | 0,00 | 0,00 |
| G) Variaciones en la dotación fundacional o fondo social | 0,00 | 0,00 |
| H) Otras variaciones | 0,00 | 0,00 |
| I) RESULTADO TOTAL, VARIACIÓN DEL PATRIMONIO NETO EN EL EJERCICIO (A.4+D+E+F+G+H) | 1.259.090,33 | 1.916.178,80 |



**MEMORIA DE PEQUEÑAS Y MEDIANAS ENTIDADES SIN FINES
LUCRATIVOS**

EJERCICIO 2019

Fecha cierre 31/12/2019

**FUNDACIÓN MUNICIPALISTA POR LA SOLIDARIDAD Y EL
FORTALECIMIENTO INSTITUCIONAL
(FUNDACIÓN MUSOL)**

Nº DE REGISTRO FUNDACIONES 46-0195

C.I.F.: G98199607



1. ACTIVIDAD DE LA FUNDACIÓN

1.1 La fundación, según se establece en el artículo 8 de sus estatutos, tiene como fines:

La Cooperación al Desarrollo Internacional en cualquiera de sus formas y finalidades tanto desde la perspectiva de la sensibilización y educación para el desarrollo como desde la promoción y ejecución de concretos programas, proyectos de cooperación.

1.2 Las actividades realizadas en el ejercicio han sido:

Cooperación al desarrollo internacional
Sensibilización y educación para el desarrollo

1.3 La fundación tiene su domicilio en Valencia, Plaza de Jesús, 5, puerta 3

Los proyectos que integran las distintas actividades (Cooperación al Desarrollo, Sensibilización y ED), han sido ejecutados en España, Centroamérica, Región Andina y África.

2. BASES DE PRESENTACION DE LAS CUENTAS ANUALES

a) Imagen fiel:

Las cuentas anuales reflejan la imagen fiel del patrimonio, de la situación financiera y de los resultados de la fundación.

Las cuentas anuales se obtienen de los registros contables de la Fundación a **31/12/2019** y se presentan de forma abreviada. En ellos se han aplicados los principios contables y criterios de valoración recogidos en el Real Decreto 1491/2011, de 24 de octubre, por el que se aprueban las normas de adaptación del Plan General de Contabilidad a las entidades sin fines lucrativos y el modelo del plan de actuación de las entidades sin fines de lucro, Las Resoluciones de 26 de marzo de 2013, por las que se aprueban el Plan de contabilidad de entidades sin fines lucrativos y el Plan de Contabilidad de pequeñas y medianas empresas sin fines lucrativos. En todo lo no modificado específicamente por las normas anteriores será de aplicación el Real Decreto 1514/2007 por el que se aprueba el Plan General de Contabilidad y el Real Decreto 1515/2007 por el que se aprueba el Plan General de contabilidad de Pequeñas y Medianas empresas.

Siendo la Fundación Musol de carácter Estatal, le es de aplicación la Ley 50/2002 de 26 de diciembre, de Fundaciones y el RD 1337/2005 de 11 de noviembre por el que se aprueba el Reglamento de Fundaciones de Competencia Estatal.

No existen razones excepcionales por las que, para mostrar la imagen fiel, no se hayan aplicado disposiciones legales en materia contable.

Las Cuentas Anuales adjuntas se someterán a la aprobación del Patronato de la Fundación, estimándose que serán aprobadas sin modificación alguna.

Las Cuentas Anuales del ejercicio anterior, fueron aprobadas por el Patronato de la Fundación el 25 de junio de 2019.

b) Principios contables no obligatorios aplicados:

No ha sido necesario, ni se ha creído conveniente por parte de la Fundación, la aplicación de principios contables facultativos distintos de los obligatorios.

c) Aspectos críticos de la valoración y estimación de la incertidumbre:

La Entidad ha elaborado sus estados financieros bajo el principio de entidad en funcionamiento, sin que exista ningún tipo de riesgo importante que pueda suponer cambios significativos en el valor de los activos o pasivos en el ejercicio siguiente.



En la elaboración de las cuentas anuales correspondientes al **ejercicio 2019** se han determinado estimaciones e hipótesis en función de la mejor información disponible a **31/12/2019** sobre los hechos analizados. Es posible que acontecimientos que puedan tener lugar en el futuro obliguen a modificarlas (al alza o a la baja) en próximos ejercicios lo que se haría de forma prospectiva, reconociendo los efectos del cambio de estimación en las correspondientes cuentas anuales futuras.

d) Comparación de la información:

La comparabilidad de las cifras de ambos ejercicios no se ve afectada por la aplicación de las nuevas normas sobre adaptación del Plan General de Contabilidad, de las entidades sin fines lucrativos. Las cuentas anuales del ejercicio 2012 fueron las primeras que el Patronato de la Fundación formula aplicando el Real Decreto 1491/2011, de 24 de octubre.

En este sentido el Patronato presenta a efectos comparativos, con cada una de las partidas del balance, de la cuenta de pérdidas y ganancias, y de la memoria, además de las cifras del **ejercicio 2019**, las correspondientes al ejercicio anterior, que han sido obtenidas mediante la aplicación de las nuevas normas, vigentes al **31 de diciembre de 2019**.

La entidad está obligada a auditar las cuentas anuales de los **ejercicios 2018 y 2019**.

e) Elementos recogidos en varias partidas:

No se presentan elementos patrimoniales registrados en dos o más partidas del balance.

f) Cambios en criterios contables:

Durante el ejercicio 2019 no se ha producido ningún cambio de criterio contable respecto a los criterios aplicados en ejercicios anteriores.

g) Corrección de errores:

Las cuentas anuales del **ejercicio 2019** no incluyen ajustes realizados como consecuencia de errores detectados en el ejercicio.

h) Importancia relativa:

Al determinar la información a desglosar en la presente memoria sobre las diferentes partidas de los estados financieros u otros asuntos, la Entidad, de acuerdo con el Marco Conceptual de las normas de adaptación del Plan General de Contabilidad a las entidades sin fines lucrativos, ha tenido en cuenta la importancia relativa en relación con las cuentas anuales del **ejercicio 2019**.

3. EXCEDENTE DEL EJERCICIO

3.1. Análisis de las principales partidas que forman el excedente del ejercicio informando de los aspectos significativos de las mismas.

La Fundación cuenta con los siguientes recursos:

- a.1) Las subvenciones, donaciones y legados de capital traspasados al resultado del ejercicio.
- a.2) Las ayudas monetarias.
- a.3) Ingresos promociones, patrocinadores y colaboradores.

3.2 La propuesta de aplicación del excedente del ejercicio por parte del Patronato (Fundación) es la siguiente:

| <u>Base de reparto</u> | <u>EJERCICIO ANTERIOR</u> | <u>EJERCICIO ACTUAL</u> |
|------------------------------|---------------------------|-------------------------|
| Excedente del ejercicio..... | 9.257,26 | 165,84 |
| Total..... | <u>9.257,26</u> | <u>165,84</u> |



| <u>Aplicación</u> | <u>EJERCICIO ANTERIOR</u> | <u>EJERCICIO ACTUAL</u> |
|-----------------------------|---------------------------|-------------------------|
| A reservas voluntarias..... | 9.257,26 | 165,84 |
| Total..... | <u>9.257,26</u> | <u>165,84</u> |

3.3 Información sobre las limitaciones para la aplicación de los excedentes de acuerdo con las disposiciones legales.

No existen limitaciones para la aplicación de los excedentes de acuerdo con las disposiciones legales.

4. NORMAS DE REGISTRO Y VALORACION

a) Inmovilizado intangible:

El inmovilizado intangible se valora inicialmente por su coste, ya sea éste el precio de adquisición o el coste de producción. El coste del inmovilizado intangible adquirido mediante combinaciones de negocios es su valor razonable en la fecha de adquisición.

Después del reconocimiento inicial, el inmovilizado intangible se valora por su coste, menos la amortización acumulada y, en su caso, el importe acumulado de las correcciones por deterioro registradas.

Para cada inmovilizado intangible se analiza y determina si la vida útil es definida o indefinida.

Los activos intangibles que tienen vida útil definida se amortizan sistemáticamente en función de la vida útil estimada de los mismos y de su valor residual. Los métodos y periodos de amortización aplicados son revisados en cada cierre de ejercicio y, si procede, ajustados de forma prospectiva. Al menos al cierre del ejercicio, se evalúa la existencia de indicios de deterioro, en cuyo caso se estiman los importes recuperables, efectuándose las correcciones valorativas que procedan.

En el presente ejercicio no se han reconocido "Pérdidas netas por deterioro" derivadas de los activos intangibles.

No existe ningún inmovilizado intangible con vida útil indefinida.


b) Inmovilizado material

- Se valora a su precio de adquisición o a su coste de producción que incluye, además del importe facturado después de deducir cualquier descuento o rebaja en el precio, todos los gastos adicionales y directamente relacionados que se produzcan hasta su puesta en funcionamiento, como los gastos de explanación y derribo, transporte, seguros, instalación, montaje y otros similares. La Fundación incluye en el coste del inmovilizado material que necesita un periodo de tiempo superior a un año para estar en condiciones de uso, explotación o venta, los gastos financieros relacionados con la financiación específica o genérica, directamente atribuible a la adquisición, construcción o producción. Forma parte, también, del valor del inmovilizado material, la estimación inicial del valor actual de las obligaciones asumidas derivadas del desmantelamiento o retiro y otras asociadas al activo, tales como costes de rehabilitación, cuando estas obligaciones dan lugar al registro de provisiones.

No es aplicable la activación de grandes reparaciones y costes de retiro y rehabilitación.

La Fundación no tiene compromisos de desmantelamiento, retiro o rehabilitación para sus bienes de activo. Por ello no se han contabilizado en los activos valores para la cobertura de tales obligaciones de futuro.

- Se registra la pérdida por deterioro del valor de un elemento del inmovilizado material cuando su valor neto contable supere a su importe recuperable, entendiendo éste como el mayor importe entre su valor razonable menos los costes de venta y su valor en uso.
- Los gastos realizados durante el ejercicio con motivo de las obras y trabajos efectuados por la Fundación se cargarán en las cuentas de gastos que correspondan.



Los costes de ampliación o mejora que dan lugar a un aumento de la capacidad productiva o a un alargamiento de la vida útil de los bienes, son incorporados al activo como mayor valor del mismo. Las cuentas del inmovilizado material en curso se cargan por el importe de dichos gastos, con abono a la partida de ingresos que recoge los trabajos realizados por la fundación para sí misma.

- La amortización de los elementos del inmovilizado material se realiza, desde el momento en el que están disponibles para su puesta en funcionamiento, de forma lineal durante su vida útil estimada estimando un valor residual nulo, en función de los siguientes años de vida útil:

| Descripción | Años | % Anual |
|---------------------------|------|---------|
| Instalaciones Técnicas | 10 | 10% |
| Equipos Proc. Información | 4 | 25% |

c) Inversiones inmobiliarias:

No hay inversiones inmobiliarias.

d) Bienes del Patrimonio Histórico:

No hay bienes de patrimonio histórico.

e) Arrendamientos:

No hay operaciones de arrendamiento financiero ni de naturaleza similar.

f) Permutas:

Durante el ejercicio no se ha producido ninguna permuta.

g) Activos y pasivos financieros:

g.1) Criterios empleados para la calificación y valoración de las diferentes categorías de activos financieros.

Los **activos financieros**, a efectos de su valoración, se han clasificado en alguna de las siguientes categorías:


1. Activos financieros a coste amortizado

Los activos financieros incluidos en esta categoría se han valorado inicialmente por el coste, que equivaldrá al valor razonable de la contraprestación entregada más los costes de transacción que le han sido directamente atribuibles; no obstante, estos últimos podrán registrarse en la cuenta de pérdidas y ganancias en el momento de su reconocimiento inicial.

No obstante, los créditos por operaciones comerciales con vencimiento no superior a un año y que no tienen un tipo de interés contractual, así como los anticipos y créditos al personal, las fianzas, los dividendos a cobrar y los desembolsos exigidos sobre instrumentos de patrimonio, cuyo importe se espera recibir en el corto plazo, se han valorado por su valor nominal porque el efecto de no actualizar los flujos de efectivo no es significativo.

Posteriormente, estos activos financieros se valoran por su coste amortizado. Los intereses devengados se contabilizan en la cuenta de pérdidas y ganancias, aplicando el método del tipo de interés efectivo.

Las aportaciones realizadas como consecuencia de un contrato de cuentas en participación y similares, se han valorado al coste, incrementado o disminuido por el beneficio o la pérdida, respectivamente, que corresponde a la empresa como participe no gestor, y menos, en su caso, el importe acumulado de las correcciones valorativas por deterioro.



No obstante lo anterior, los activos con vencimiento no superior a un año que, de acuerdo con lo dispuesto en el apartado anterior, se han valorado inicialmente por su valor nominal, continúan valorándose por dicho importe, salvo que se hubieran deteriorado.

Al cierre del ejercicio, se han efectuado las correcciones valorativas necesarias, ya que existía evidencia objetiva de que el valor de un activo financiero o de un grupo de activos financieros con similares características de riesgo valorados colectivamente, se ha deteriorado como resultado de uno o más eventos que han ocurrido después de su reconocimiento inicial y que han ocasionado una reducción o retraso en los flujos de efectivo estimados futuros.

La pérdida por deterioro del valor de estos activos financieros es la diferencia entre su valor en libros y el valor actual de los flujos de efectivo futuros que se estima van a generar, descontados al tipo de interés efectivo calculado en el momento de su reconocimiento inicial.

Para los activos financieros a tipo de interés variable, se emplea el tipo de interés efectivo que corresponde en la fecha de cierre de estas cuentas anuales de acuerdo con las condiciones contractuales.

En su caso, como sustituto del valor actual de los flujos de efectivo futuros se ha utilizado el valor de cotización del activo, siempre que éste sea lo suficientemente fiable como para considerarlo representativo del valor que pudiera recuperar la empresa.

Las correcciones valorativas por deterioro, así como su reversión cuando el importe de dicha pérdida se ha visto disminuido por causas relacionadas con un evento posterior, se reconocen como un gasto o un ingreso, respectivamente, en la cuenta de pérdidas y ganancias. La reversión del deterioro tiene como límite el valor en libros del crédito que estaría reconocido en la fecha de reversión si no se hubiese registrado el deterioro del valor.

2. Activos financieros mantenidos para negociar

Los activos financieros mantenidos para negociar se han valorado inicialmente por el coste, que equivale al valor razonable de la contraprestación entregada. Los costes de transacción que le han sido directamente atribuidos se han reconocido en la cuenta de pérdidas y ganancias del ejercicio. Forman parte de la valoración inicial el importe de los derechos preferentes de suscripción y similares que, en su caso, se hubiesen adquirido.

Posteriormente, se han valorado por su valor razonable, sin deducir los costes de transacción en que se haya podido incurrir en su enajenación. Los cambios que se han producido o produzcan en el valor razonable se han imputado en la cuenta de pérdidas y ganancias del ejercicio.

3. Activos financieros a coste

Se valoran inicialmente al coste, que equivale al valor razonable de la contraprestación entregada más los costes de transacción que le han sido directamente atribuibles. Forman parte de la valoración inicial el importe de los derechos preferentes de suscripción y similares que, en su caso, se hubiesen adquirido.

Posteriormente se valoran por su coste, menos, en su caso, el importe acumulado de las correcciones valorativas por deterioro.

Cuando se ha realizado la baja del balance u otro motivo del activo, se aplica el método del coste medio ponderado por grupos homogéneos, entendiéndose por éstos los valores que tienen iguales derechos.

En el caso de venta de derechos preferentes de suscripción y similares o segregación de los mismos para ejercitarlos, el importe del coste de los derechos disminuye el valor contable de los respectivos activos. Dicho coste se determina aplicando alguna fórmula valorativa de general aceptación.

En el cierre del ejercicio, se han efectuado las correcciones valorativas necesarias ya que existía evidencia objetiva de que el valor en libros de alguna inversión no era recuperable.



El importe de la corrección valorativa es la diferencia entre su valor en libros y el importe recuperable, entendido éste como el mayor importe entre su valor razonable menos los costes de venta y el valor actual de los flujos de efectivo futuros derivados de la inversión, calculados, bien mediante la estimación de los que se espera recibir como consecuencia del reparto de dividendos realizado por la empresa participada y de la enajenación o baja en cuentas de la inversión en la misma, bien mediante la estimación de su participación en los flujos de efectivo que se espera sean generados por la empresa participada, procedentes tanto de sus actividades ordinarias como de su enajenación o baja en cuentas.

En las inversiones en el patrimonio de empresas que no sean del grupo admitidas a cotización, como sustituto del valor actual de los flujos de efectivo futuros se ha utilizado el valor de cotización del activo, siempre que éste sea lo suficientemente fiable como para considerarlo representativo del valor que pudiera recuperar la empresa.

Las inversiones no admitidas a cotización se toman en consideración el patrimonio neto de la empresa participada corregido por las plusvalías tácitas existentes en la fecha de la valoración.

Las correcciones valorativas por deterioro y, en su caso, su reversión, se han registrado como un gasto o un ingreso, respectivamente, en la cuenta de pérdidas y ganancias. La reversión del deterioro ha tenido como límite el valor en libros de la inversión que está reconocida en la fecha de reversión si no se hubiese registrado el deterioro del valor.

Intereses y dividendos recibidos de activos financieros

Los intereses y dividendos de activos financieros devengados con posterioridad al momento de la adquisición se reconocen como ingresos en la cuenta de pérdidas y ganancias. Los intereses se han reconocido utilizando el método del tipo de interés efectivo y los dividendos cuando se ha declarado el derecho del socio a recibirlo.

Baja de activos financieros

La empresa dará de baja un activo financiero, o parte del mismo, cuando expiren los derechos derivados del mismo o se haya cedido su titularidad, siempre y cuando el cedente se haya desprendido de los riesgos y beneficios significativos inherentes a la propiedad del activo.

En las operaciones de cesión en las que de acuerdo con lo anterior no proceda dar de baja el activo financiero se registrará adicionalmente el pasivo financiero derivado de los importes recibidos.

g.2) Criterios empleados para la calificación y valoración de las diferentes categorías de pasivos financieros.

Los **pasivos financieros**, a efectos de su valoración, se han clasificado en alguna de las siguientes categorías:

1. Pasivos financieros a coste amortizado

Los pasivos financieros incluidos en esta categoría se valoran inicialmente por el coste, que equivale al valor razonable de la contraprestación recibida ajustado por los costes de transacción que les sean directamente atribuibles; no obstante, estos últimos, así como las comisiones financieras que se carguen a la empresa cuando se originen las deudas con terceros se han registrado en la cuenta de pérdidas y ganancias en el momento de su reconocimiento inicial.

No obstante lo señalado en el párrafo anterior, los débitos por operaciones comerciales con vencimiento no superior a un año y que no tengan un tipo de interés contractual, así como las fianzas y los desembolsos exigidos por terceros sobre participaciones, cuyo importe se espera pagar en el corto plazo, se han valorado por su valor nominal, porque el efecto de no actualizar los flujos de efectivo no es significativo.



Posteriormente, los pasivos financieros incluidos en esta categoría se valoran por su coste amortizado. Los intereses devengados se contabilizan en la cuenta de pérdidas y ganancias, aplicando el método del tipo de interés efectivo.

Las aportaciones recibidas como consecuencia de un contrato de cuentas en participación y similares, se valorarán al coste, incrementado o disminuido por el beneficio o la pérdida, respectivamente, que deba atribuirse a los partícipes no gestores.

No obstante lo anterior, los débitos con vencimiento no superior a un año que se valoren inicialmente por su valor nominal continuarán valorándose por dicho importe.

2. Pasivos financieros mantenidos para negociar

Para la valoración de estos pasivos financieros se han utilizado los mismos criterios que los señalados en el apartado de activos financieros mantenidos para negociar.

Baja de pasivos financieros

La empresa dará de baja un pasivo financiero cuando la obligación se haya extinguido. También dará de baja los pasivos financieros propios que adquiera, aunque sea con la intención de recolocarlos en el futuro.

Si se produce un intercambio de instrumentos de deuda entre un prestamista y un prestatario, siempre que éstos tengan condiciones sustancialmente diferentes, se registrará la baja del pasivo financiero original y se reconocerá el nuevo pasivo financiero que surja. De la misma forma se registrará una modificación sustancial de las condiciones actuales de un pasivo financiero.

La diferencia entre el valor en libros del pasivo financiero o de la parte del mismo que se haya dado de baja y la contraprestación pagada, incluidos los costes de transacción atribuibles y en la que se recogerá asimismo cualquier activo cedido diferente del efectivo o pasivo asumido, se reconocerá en la cuenta de pérdidas y ganancias del ejercicio en que tenga lugar.


En el caso de un intercambio de instrumentos de deuda que no tengan condiciones sustancialmente diferentes, el pasivo financiero original no se dará de baja del balance. El coste amortizado del pasivo financiero se determinará aplicando el tipo de interés efectivo, que será aquel que iguale el valor en libros del pasivo financiero en la fecha de modificación con los flujos de efectivo a pagar según las nuevas condiciones.

g.3) Instrumentos de patrimonio neto propio en poder de la empresa:

No se han contabilizado instrumentos de patrimonio neto durante el ejercicio.

h) Créditos y débitos por la actividad propia:

- La presente norma se aplicará a:
 - a) Créditos por la actividad propia: son los derechos de cobro que se originan en el desarrollo de la actividad propia frente a los beneficiarios, usuarios, patrocinadores y afiliados.
- Las cuotas, donativos y otras ayudas similares, procedentes de patrocinadores, afiliados u otros deudores, con vencimiento a corto plazo, originan un derecho de cobro que se contabiliza por su valor nominal. Si el vencimiento supera el citado plazo, se reconocerán por su valor actual. La diferencia entre el valor actual y el nominal del crédito se registra como un ingreso financiero en la cuenta de resultados de acuerdo con el criterio del coste amortizado.
- Los préstamos concedidos en el ejercicio de la actividad propia a tipo de interés cero o por debajo del interés de mercado se contabilizan por su valor razonable. La diferencia entre el valor razonable y el importe entregado se reconoce, en el momento inicial, como un gasto en la cuenta de resultados de acuerdo con su naturaleza. Después de su reconocimiento inicial, la reversión del descuento practicado se contabiliza como un ingreso financiero en la cuenta de resultados.



- Al menos al cierre del ejercicio, se efectúan las correcciones valorativas necesarias siempre que exista evidencia objetiva de que se ha producido un deterioro de valor en estos activos, que se contabilizan aplicando el criterio del coste amortizado.
- b) Débitos por la actividad propia: son las obligaciones que se originan por la concesión de ayudas y otras asignaciones a los beneficiarios de la entidad en cumplimiento de los fines propios.
- Las ayudas y otras asignaciones concedidas por la entidad a sus beneficiarios, con vencimiento a corto plazo, originan el reconocimiento de un pasivo por su valor nominal. Si el vencimiento supera el citado plazo, se reconoce por su valor actual.

La diferencia entre el valor actual y el nominal del débito se contabiliza como un gasto financiero en la cuenta de resultados de acuerdo con el criterio del coste amortizado.

- Si la concesión de la ayuda es plurianual, el pasivo se registra por el valor actual del importe comprometido en firme de forma irrevocable e incondicional. Se aplica este mismo criterio en aquellos casos en los que la prolongación de la ayuda no está sometida a evaluaciones periódicas, sino al mero cumplimiento de trámites formales o administrativos.

i) Existencias:

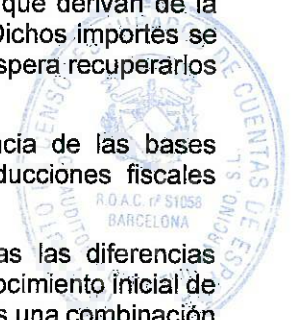
La Fundación no posee existencias.

j) Transacciones en moneda extranjera:

- a) Las operaciones realizadas en moneda extranjera se registran en la moneda funcional de la Entidad (euros) a los tipos de cambio vigentes en el momento de la transacción o bien se utiliza un tipo de cambio medio mensual para todas las operaciones que tengan lugar durante ese intervalo, salvo que dicho tipo haya sufrido variaciones significativas durante el intervalo de tiempo considerado. Durante el ejercicio, las diferencias que se producen entre el tipo de cambio contabilizado y el que se encuentra en vigor a la fecha de cobro o de pago se registran como resultados financieros en la cuenta de resultados. La entidad no ha cambiado en el ejercicio la moneda funcional que es el euro.
- b) Asimismo, al 31 de diciembre de cada año, se realiza al tipo de cambio de cierre la conversión de los saldos a cobrar o pagar con origen en moneda extranjera. Las diferencias de valoración producidas se registran como resultados financieros en la cuenta de resultados.

k) Impuestos sobre beneficios:

- El gasto por impuesto corriente se determina mediante la suma del gasto por impuesto corriente y el impuesto diferido. El gasto por impuesto corriente se determina aplicando el tipo de gravamen vigente a la ganancia fiscal, y minorando el resultado así obtenido en el importe de las bonificaciones y deducciones generales y aplicadas en el ejercicio.
- Los activos y pasivos por impuestos diferidos proceden de las diferencias temporarias definidas como los importes que se prevén pagaderos o recuperables en el futuro y que derivan de la diferencia entre el valor en libros de los activos y pasivos y su base fiscal. Dichos importes se registran aplicando a la diferencia temporaria el tipo de gravamen al que se espera recuperarlos o liquidarlos.
- Los activos por impuestos diferidos surgen, igualmente, como consecuencia de las bases imponibles negativas pendientes de compensar y de los créditos por deducciones fiscales generadas y no aplicadas.
- Se reconoce el correspondiente pasivo por impuestos diferidos para todas las diferencias temporarias imponibles, salvo que la diferencia temporaria se derive del reconocimiento inicial de un fondo de comercio o del reconocimiento inicial en una transacción que no es una combinación de negocios de otros activos y pasivos en una operación que en el momento de su realización, no afecte ni al resultado fiscal ni contable.



- Por su parte, los activos por impuestos diferidos, identificados con diferencias temporarias deducibles, solo se reconocen en el caso de que se considere probable que la Entidad va a tener en el futuro suficientes ganancias fiscales contra las que poder hacerlos efectivos y no procedan del reconocimiento inicial de otros activos y pasivos en una operación que no sea una combinación de negocios y que no afecta ni al resultado fiscal ni al resultado contable. El resto de los activos por impuestos diferidos (bases imponibles negativas y deducciones pendientes de compensar) solamente se reconocen en el caso de que se considere probable que la Entidad vaya a tener en el futuro suficientes ganancias fiscales contra las que poder hacerlos efectivos.
- Con ocasión de cada cierre contable, se revisan los impuestos diferidos registrados (tanto activos como pasivos) con objeto de comprobar que se mantienen vigentes, efectuándose las oportunas correcciones a los mismos, de acuerdo con los resultados de los análisis realizados.
- El gasto o el ingreso por impuesto diferido se corresponde con el reconocimiento y la cancelación de los pasivos y activos por impuesto diferido, así como, en su caso, por el reconocimiento e imputación a la cuenta de resultados del ingreso directamente imputado al patrimonio neto que pueda resultar de la contabilización de aquellas deducciones y otras ventajas fiscales que tengan la naturaleza económica de subvención.


l) Ingresos y gastos:

- Los ingresos y gastos se imputan en función del criterio del devengo con independencia del momento en que se produce la corriente monetaria o financiera derivada de ellos.
- No obstante, la Entidad únicamente contabiliza los beneficios realizados a la fecha de cierre del ejercicio, en tanto que los riesgos y las pérdidas previsibles, aun siendo eventuales, se contabilizan tan pronto son conocidos.
- Los ingresos por la venta de bienes o servicios se reconocen por el valor razonable de la contrapartida recibida o a recibir derivada de los mismos. Los descuentos por pronto pago, por volumen u otro tipo de descuentos, así como los intereses incorporados al nominal de los créditos, se registran como una minoración de los mismos. No obstante la Entidad incluye los intereses incorporados a los créditos comerciales con vencimiento no superior a un año que no tienen un tipo de interés contractual, cuando el efecto de no actualizar los flujos de efectivo no es significativo.
- Los descuentos concedidos a clientes se reconocen en el momento en que es probable que se van a cumplir las condiciones que determinan su concesión como una reducción de los ingresos por ventas.
- Los anticipos a cuenta de ventas futuras figuran valorados por el valor recibido.
- Las ayudas otorgadas por la entidad se reconocen en el momento en que se apruebe su concesión.
- Las cuotas de usuarios o afiliados se reconocen como ingresos en el periodo al que corresponden.
- Los ingresos procedentes de promociones para captación de recursos, de patrocinadores y de colaboraciones se reconocen cuando las campañas y actos se producen.

m) Provisiones y contingencias:

Las obligaciones existentes a la fecha del balance surgidas como consecuencia de sucesos pasados de los que pueden derivarse perjuicios patrimoniales para la Entidad cuyo importe y momento de cancelación son indeterminados, se registran en el balance como provisiones por el valor actual del importe más probable que se estima que la Entidad tendrá que desembolsar para cancelar la obligación.

La compensación a recibir de un tercero en el momento de liquidar la obligación no supone una minoración del importe de la deuda, sin perjuicio del reconocimiento en el activo de la Entidad del correspondiente derecho de cobro, siempre que no existan dudas de que dicho reembolso será percibido, registrándose dicho activo por un importe no superior de la obligación registrada contablemente.



n) Subvenciones, donaciones y legados:

- Las subvenciones de capital no reintegrables se valoran por el importe concedido, reconociéndose inicialmente como ingresos directamente imputados al patrimonio neto y se imputan a resultados en proporción a la depreciación experimentada durante el período por los activos financiados por dichas subvenciones, salvo que se trate de activos no depreciables en cuyo caso se imputarán al resultado del ejercicio en que se produzca la enajenación o baja en inventario de los mismos.
- Si las subvenciones, donaciones o legados fueran concedidos por los asociados, fundadores o patronos se sigue el mismo criterio que el punto anterior, salvo que se otorguen a título de dotación fundacional o fondo social, en cuyo caso se reconocen directamente en los fondos propios de la entidad.
- Las aportaciones efectuadas por un tercero a la dotación fundacional o al fondo social también se reconocen directamente en los fondos propios.
- Mientras tienen el carácter de subvenciones reintegrables se contabilizan como deudas a largo plazo transformables en subvenciones.
- Cuando las subvenciones se concedan para financiar gastos específicos se imputarán como ingresos en el ejercicio en que se devenguen los gastos que están financiando.
- En cuanto a los servicios recibidos sin contraprestación, la entidad reconoce en la cuenta de resultados un gasto de acuerdo con su naturaleza y un ingreso en concepto de subvención/donación por la mejor estimación del valor razonable del servicio recibido.

o) Fusiones entre entidades no lucrativas:

No existen

p) Negocios conjuntos:

No hay negocios conjuntos

q) Criterios empleados en transacciones entre partes vinculadas:

En el supuesto de existir, las operaciones entre partes vinculadas, con independencia del grado de vinculación, se contabilizan de acuerdo con las normas generales. Los elementos objeto de las transacciones que se realicen se contabilizarán en el momento inicial por su valor razonable. La valoración posterior se realiza de acuerdo con lo previsto en las normas particulares para las cuentas que corresponda.

Se consideran partes vinculadas a la Entidad, adicionalmente a las entidades del grupo, asociadas y multigrupo, a las personas físicas que posean directa o indirectamente alguna participación en la Entidad, o en su dominante, de manera que les permita ejercer sobre una u otra una influencia significativa, así como a sus familiares próximos, al personal clave de la Entidad o de su dominante (personas físicas con autoridad y responsabilidad sobre la planificación, dirección y control de las actividades de la entidad, ya sea directa o indirectamente), entre la que se incluyen los Administradores y los Directivos, junto a sus familiares próximos, así como a las entidades sobre las que las personas mencionadas anteriormente puedan ejercer una influencia significativa. Asimismo tienen la consideración de parte vinculadas las empresas que compartan algún consejero o directivo con la Entidad, salvo cuando éste no ejerza una influencia significativa en las políticas financiera y de explotación de ambas, y, en su caso, los familiares próximos del representante persona física del Administrador, persona jurídica, de la Entidad.

5. INMOVILIZADO MATERIAL, INTANGIBLE E INVERSIONES INMOBILIARIAS.

5.1. El movimiento de cada una de estas partidas, durante el ejercicio, ha sido el siguiente:



EJERCICIO ACTUAL

Valores de coste:

| | Saldo inicial | Entradas | salidas | Saldo final |
|---------------------------|-----------------|-------------|-------------|-----------------|
| Inmovilizado material | 7.873,13 | | | 7.873,13 |
| Inmovilizado intangible | 564,92 | | | 564,92 |
| Inversiones inmobiliarias | 0,00 | | | 0,00 |
| TOTALES | 8.438,05 | 0,00 | 0,00 | 8.438,05 |

Amortizaciones acumuladas:

| | Saldo inicial | Dotaciones | salidas | Saldo final |
|---------------------------|-----------------|-------------|-------------|-----------------|
| Inmovilizado material | 7.873,13 | 0,00 | | 7.873,13 |
| Inmovilizado intangible | 564,92 | 0,00 | | 564,92 |
| Inversiones inmobiliarias | 0,00 | | | 0,00 |
| TOTALES | 8.438,05 | 0,00 | 0,00 | 8.438,05 |

Valor neto contable:

| | Saldo inicial | | | Saldo final |
|----------------------------|---------------|--|--|-------------|
| Inmovilizado material | 0,00 | | | 0,00 |
| Inmovilizado intangible | 0,00 | | | 0,00 |
| VALOR NETO CONTABLE | 0,00 | | | 0,00 |

EJERCICIO ANTERIOR

Valores de coste:

| | Saldo inicial | Entradas | salidas | Saldo final |
|---------------------------|-----------------|-------------|-------------|-----------------|
| Inmovilizado material | 7.873,13 | | | 7.873,13 |
| Inmovilizado intangible | 564,92 | | | 564,92 |
| Inversiones inmobiliarias | 0,00 | | | 0,00 |
| TOTALES | 8.438,05 | 0,00 | 0,00 | 8.438,05 |

Amortizaciones acumuladas:

| | Saldo inicial | Dotaciones | salidas | Saldo final |
|---------------------------|-----------------|-------------|-------------|-----------------|
| Inmovilizado material | 7.873,13 | | | 7.873,13 |
| Inmovilizado intangible | 564,92 | | | 564,92 |
| Inversiones inmobiliarias | 0,00 | | | 0,00 |
| TOTALES | 8.438,05 | 0,00 | 0,00 | 8.438,05 |

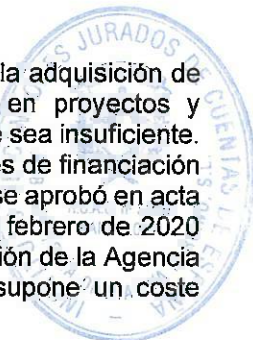
Valor neto contable:

| | Saldo inicial | | | Saldo final |
|----------------------------|---------------|--|--|-------------|
| Inmovilizado material | 0,00 | | | 0,00 |
| Inmovilizado intangible | 0,00 | | | 0,00 |
| VALOR NETO CONTABLE | 0,00 | | | 0,00 |

El inmovilizado intangible está formado por Propiedad Industrial (145,47 euros) y Aplicaciones Informáticas (419,45 euros). Se encuentran totalmente amortizadas.

En cuanto al inmovilizado material está formado por Otras Instalaciones (1.554,40 euros) y Equipos de Procesos de Información (6.318,78 euros). Se encuentran totalmente amortizadas las Otras instalaciones y los equipos de procesos de información.

La fundación Musol, a 31 de diciembre de 2019 tiene un compromiso en firme para la adquisición de un inmueble en propiedad donde realizar su actividad, debido al crecimiento en proyectos y correlativamente en personal, lo cual hace que el actual inmueble que alberga la sede sea insuficiente. El coste de adquisición de dicho inmueble es 148.000 euros. No se recurren a fuentes de financiación externas, ya que el desembolso total se efectúa con recursos propios. La adquisición se aprobó en acta el 30 de diciembre de 2019. La propiedad de dicho inmueble se adquiere el 21 de febrero de 2020 (fecha de escritura). Al coste de adquisición hay que añadir 5.372,40 euros por comisión de la Agencia inmobiliaria y una previsión de 780,00 gastos de notaría y registro, gastos que supone un coste adicional de adquisición.



No existen inversiones inmobiliarias.

No existe inmovilizado intangible con vida útil indefinida.

No existen adquisiciones realizadas a entidades del grupo y asociadas.

No existen inversiones en bienes situados fuera del territorio español.

No existen bienes no afectos directamente a la actividad propia.

5.2. Arrendamientos financieros y otras operaciones de naturaleza similar sobre activos no corrientes:

No existen

5.3 Correcciones valorativas por deterioro: No existen

6. BIENES DEL PATRIMONIO HISTÓRICO

No hay bienes de patrimonio histórico.

7. USUARIOS Y OTROS DEUDORES DE LA ACTIVIDAD PROPIA

EJERCICIO ACTUAL

| | Saldo Inicial | Entradas | Salidas | Saldo Final |
|--|-----------------|------------------|------------------|-----------------|
| Usuarios y otros deudores de la actividad propia | 3.900,00 | 10.000,00 | 10.900,00 | 3.000,00 |
| TOTALES | 3.900,00 | 10.000,00 | 10.900,00 | 3.000,00 |

EJERCICIO ANTERIOR

| | Saldo Inicial | Entradas | Salidas | Saldo Final |
|--|---------------|------------------|-----------------|-----------------|
| Usuarios y otros deudores de la actividad propia | 0,00 | 13.000,00 | 9.100,00 | 3.900,00 |
| TOTALES | 0,00 | 13.000,00 | 9.100,00 | 3.900,00 |

Se corresponden a la "Fundación BANCAJA" por importe de 3.000,00 euros (3.900,00 euros, ejercicio anterior).

8. BENEFICIARIOS-ACREEDORES

No hay beneficiarios-acreedores.

9. ACTIVOS FINANCIEROS

Se indicará el valor en libros de cada una de las categorías de activos financieros que se recojan en los cuadros. No se reflejarán las inversiones en el patrimonio de empresas del grupo, multigrupo y asociadas, ni los débitos con la Hacienda Pública.

| Clases -> | Instrumentos financieros a largo plazo | | | | | | Total | |
|--|--|----------|----------------------------------|----------|----------------------------|---------------|---------------|---------------|
| | Instrumentos de patrimonio | | Valores representativos de deuda | | Créditos. Derivados. Otros | | Ej. 2019 | Ej. 2018 |
| Categorías | Ej. 2019 | Ej. 2019 | Ej. 2019 | Ej. 2018 | Ej. 2019 | Ej. 2018 | Ej. 2019 | Ej. 2018 |
| Activos financieros mantenidos para negociar | | | | | | | | |
| Activos financieros a coste amortizado | | | | | 600,00 | 600,00 | 600,00 | 600,00 |
| Activos financieros a coste | | | | | | | | |
| TOTAL | | | | | 600,00 | 600,00 | 600,00 | 600,00 |

La información de los instrumentos financieros del activo del balance de la Fundación a corto plazo, sin considerar el efectivo y otros activos equivalentes (por un importe de 2.834.257,94 en el ejercicio actual y 2.494.598,55 en el anterior), clasificados por categorías, es la que se muestra a continuación:

| EFFECTIVO Y OTROS ACTIVOS EQUIVALENTES | EJERCICIO ACTUAL | EJERCICIO ANTERIOR |
|--|---------------------|---------------------|
| CAJA | 195,24 | 300,00 |
| BANCOS E INSTITUCIONES DE CREDITO | 2.834.062,70 | 2.494.289,55 |
| TOTAL | 2.834.257,94 | 2.494.598,55 |

| Clases -> | Instrumentos financieros a corto plazo | | | | | | Total | |
|---|--|----------|----------------------------------|----------|----------------------------|---------------------|---------------------|---------------------|
| | Instrumentos de patrimonio | | Valores representativos de deuda | | Créditos. Derivados. Otros | | | |
| Categorías | Ej. 2019 | Ej. 2018 | Ej. 2019 | Ej. 2018 | Ej. 2019 | Ej. 2018 | Ej. 2019 | Ej. 2018 |
| Activos a valor razonable con cambios en el excedente del ejercicio | | | | | | | | |
| Préstamos y partidas a cobrar | | | | | 3.489.112,16 | 2.561.308,34 | 3.489.112,16 | 2.561.308,34 |
| Activos disponibles para la venta | | | | | | | | |
| TOTAL | | | | | 3.489.112,16 | 2.561.308,34 | 3.489.112,16 | 2.561.308,34 |

INVERSIONES FINANCIERAS A LARGO Y CORTO PLAZO

EJERCICIO ACTUAL

| INVERSIONES FINANCIERAS L/P: | Saldo inicial | Aumentos | Disminuciones | Saldo final |
|------------------------------|---------------|-------------|---------------|---------------|
| Fianzas constituidas | 600,00 | 0,00 | 0,00 | 600,00 |
| TOTAL | 600,00 | 0,00 | 0,00 | 600,00 |
| INVERSIONES FINANCIERAS C/P: | Saldo inicial | Aumentos | Disminuciones | Saldo final |
| Imposiciones a plazo fijo | 0,00 | 0,00 | 0,00 | 0,00 |
| TOTAL | 0,00 | 0,00 | 0,00 | 0,00 |

EJERCICIO ANTERIOR

| INVERSIONES FINANCIERAS L/P: | Saldo inicial | Aumentos | Disminuciones | Saldo final |
|------------------------------|---------------|-------------|---------------|---------------|
| Fianzas constituidas | 600,00 | 0,00 | 0,00 | 600,00 |
| TOTAL | 600,00 | 0,00 | 0,00 | 600,00 |
| INVERSIONES FINANCIERAS C/P: | Saldo inicial | Aumentos | Disminuciones | Saldo final |
| Imposiciones a plazo fijo | 0,00 | 0,00 | 0,00 | 0,00 |
| TOTAL | 0,00 | 0,00 | 0,00 | 0,00 |

Ver detalle en la nota 18 de la memoria.

EMPRESAS DEL GRUPO, MULTIGRUPO Y ASOCIADAS

La Fundación Musol no tiene vinculación con entidades que puedan ser consideradas como empresas del grupo, multigrupo o empresas asociadas.

10. PASIVOS FINANCIEROS

Los instrumentos financieros del pasivo del balance de la Entidad a largo plazo, clasificados por categorías son:

| Clases -> | Instrumentos financieros a largo plazo | | | | | | Total | |
|---|--|----------|--|----------|------------------|----------|----------|----------|
| | Deudas con entidades de crédito | | Obligaciones y otros valores negociables | | Derivados. Otros | | | |
| Categorías v | Ej. 2018 | Ej. 2017 | Ej. 2018 | Ej. 2017 | Ej. 2018 | Ej. 2017 | Ej. 2018 | Ej. 2017 |
| Débitos y partidas a pagar | | | | | | | | |
| Pasivos a valor razonable con cambios en el excedente del ejercicio | | | | | | | | |
| TOTAL | | | | | | | | |

La información de los instrumentos financieros del pasivo del balance de la Entidad a corto plazo, clasificados por categorías es la siguiente:

Se indica el valor en libros de cada una de las categorías de pasivos financieros: Proveedores, acreedores, deudas con entidades de crédito, personas o empresas y otros pasivos financieros. No se reflejan en este apartado las deudas con la Hacienda Pública por impuestos.

| Clases -> | Instrumentos financieros a corto plazo | | | | | | Total | |
|---|--|----------|--|----------|------------------|-----------------|------------------|-----------------|
| | Deudas con entidades de crédito | | Obligaciones y otros valores negociables | | Derivados. Otros | | | |
| Categorías | Ej. 2019 | Ej. 2018 | Ej. 2019 | Ej. 2018 | Ej. 2019 | Ej. 2018 | Ej. 2019 | Ej. 2018 |
| Débitos y partidas a pagar | | | | | 13.209,87 | 9.608,81 | 13.209,87 | 9.608,81 |
| Pasivos a valor razonable con cambios en el excedente del ejercicio | | | | | | | | |
| TOTAL | | | | | 13.209,87 | 9.608,81 | 13.209,87 | 9.608,81 |

Las clasificaciones por vencimiento de los pasivos financieros de la Entidad, de los importes que venzan en cada uno de los siguientes años al cierre del ejercicio y hasta su último vencimiento, se detallan en el siguiente cuadro:

| | 1 | 2 | 3 | 4 | 5 | Más de 5 | TOTAL |
|---|------------------|-------------|-------------|-------------|-------------|-------------|------------------|
| Deudas | | | | | | | |
| Deudas con entidades del grupo y asociadas | | | | | | | |
| Acreedores comerciales no corrientes | | | | | | | |
| Beneficiarios - Acreedores | | | | | | | |
| Acreedores comerciales y otras cuentas a pagar | 13.169,97 | | | | | | 13.169,97 |
| Proveedores | 0,00 | | | | | | |
| Proveedores, entidades del grupo y asociadas | 0,00 | | | | | | |
| Acreedores varios | 13.169,97 | | | | | | 13.169,97 |
| Personal | 39,90 | | | | | | 39,90 |
| Anticipos de clientes | 0,00 | | | | | | |
| Deudas con características especiales | | | | | | | |
| TOTAL | 13.209,87 | 0,00 | 0,00 | 0,00 | 0,00 | 0,00 | 13.209,87 |

No existen deudas con garantía real.

11. FONDOS PROPIOS

El movimiento habido del epígrafe A.1. del pasivo del balance ha sido el siguiente:

| FONDOS PROPIOS | Saldo Inicial | Aumentos | Disminuciones | Saldo Final |
|-------------------------------------|----------------------|-----------------|----------------------|--------------------|
| Dotación Fundacional | 30.000,00 | 0,00 | 0,00 | 30.000,00 |
| Dotación Fundacional | 30.000,00 | 0,00 | 0,00 | 30.000,00 |
| Dotación Fundacional no exigida | 0,00 | 0,00 | 0,00 | 0,00 |
| Reservas | 362.891,35 | 9.257,26 | 0,00 | 372.148,61 |
| Excedentes de ejercicios anteriores | 0,00 | 0,00 | 0,00 | 0,00 |
| Excedente del ejercicio | 9.257,26 | 165,84 | -9.257,26 | 165,84 |
| TOTAL | 402.148,61 | 9.423,10 | -9.257,26 | 402.314,45 |

12. SITUACIÓN FISCAL**12.1. Impuesto sobre beneficios**

Debido al hecho de que determinadas operaciones tienen diferente consideración al efecto de la tributación del impuesto sobre sociedades y la elaboración de estas cuentas anuales, la base imponible del ejercicio difiere del resultado contable.

Según establece la legislación vigente, los impuestos no pueden considerarse definitivamente liquidados hasta que las declaraciones presentadas hayan sido inspeccionadas por las autoridades fiscales o haya transcurrido el plazo de prescripción de cuatro años. A la fecha de formulación de las cuentas anuales de **2019** la Fundación tiene abiertos a inspección los últimos 4 ejercicios de los impuestos que le son de aplicación. Los patronos de la fundación consideran que se han practicado adecuadamente las liquidaciones de los mencionados impuestos, por lo que, aún en caso de que surgieran discrepancias en la interpretación normativa vigente por el tratamiento fiscal otorgado a las operaciones, los eventuales pasivos resultantes, en caso de materializarse, no afectarían de manera significativa a las cuentas anuales.


a) Conciliación del importe neto de ingresos y gastos del ejercicio con la base imponible del impuesto sobre beneficios.

EJERCICIO ACTUAL

| | Cuenta de Resultados | | |
|---|----------------------|---------------|--------|
| Saldo de ingresos y gastos del ejercicio | 2.641.013,45 | -2.640.847,61 | 165,84 |
| | Aumentos | Disminuciones | |
| Impuesto sobre Sociedades | | | |
| Diferencias permanentes: | | | |
| - Resultados exentos | | 165,84 | 0,00 |
| - Otras diferencias | | | |
| Diferencias temporarias: | | | |
| Compensación de bases imposables negativas de ejercicios anteriores | | (.....) | |
| Base imponible (resultado fiscal) | | | 0,00 |

EJERCICIO ANTERIOR

| | Cuenta de Resultados | | |
|---|----------------------|---------------|----------|
| Saldo de ingresos y gastos del ejercicio | 1.698.094,20 | -1.688.836,94 | 9.257,26 |
| | Aumentos | Disminuciones | |
| Impuesto sobre Sociedades | | | |
| Diferencias permanentes: | | | |
| - Resultados exentos | | 9.257,26 | 0,00 |
| - Otras diferencias | | | |
| Diferencias temporarias: | | | |
| Compensación de bases imposables negativas de ejercicios anteriores | | (.....) | |
| Base imponible (resultado fiscal) | | | 0,00 |



b) Los incentivos fiscales aplicados en el ejercicio son:

Aplicación Régimen Fiscal para Entidades sin fines lucrativos. Según los artículos 6 y 7 de la Ley 49/2002 de 23 de diciembre del Régimen Fiscal de las Entidades sin fines lucrativos y de los incentivos fiscales al mecenazgo, estarán exentas del Impuesto de Sociedades las rentas derivadas de las explotaciones económicas o prestaciones de servicios enunciadas en estos artículos, entre ellos la Cooperación Internacional al Desarrollo, y de aplicación a las actividades y fines de la Fundación Musol.

c) No existen provisiones derivadas del impuesto sobre beneficios, ni contingencias de carácter fiscal que la empresa tenga conocimiento. Tampoco tiene conocimiento de acontecimientos posteriores al cierre que afecten a los activos y pasivos fiscales registrados.

12.2. Saldos con Administraciones Públicas

La composición de los saldos con Administraciones Públicas es:

| | Ej. 2019 | Ej. 2018 |
|---|------------------|------------------|
| Deudor | | |
| Hacienda Pública, deudora por IS | 0,00 | 0,00 |
| Hacienda Pública, deudora por IVA | 0,00 | 0,00 |
| Organismos de la Seguridad Social Duedores | 0,00 | 840,00 |
| Activo por impuesto diferido | 0,00 | 0,00 |
| TOTAL: | 0,00 | 840,00 |
| Acreedor | | |
| Hacienda Pública, acreedora por IVA | 0,00 | 0,00 |
| Hacienda Pública, acreedora por IRPF | 9.625,73 | 7.577,68 |
| Organismo de la Seguridad Social Acreedores | 9.336,08 | 7.452,31 |
| Hacienda Pública, acreedora por IS | 0,00 | 0,00 |
| TOTAL: | 18.961,81 | 15.029,99 |

12.2. Otros tributos


La compañía tiene abiertos a inspección los últimos cuatro ejercicios, para todos los impuestos que le son aplicables.

Según las disposiciones legales vigentes, las liquidaciones de impuestos no pueden considerarse definitivas hasta que hayan sido inspeccionadas por las autoridades fiscales o transcurrido el plazo de prescripción de cuatro años. La Dirección de la Fundación considera que ha practicado correctamente las liquidaciones de los impuestos que le son aplicables y, por tanto, no espera que en caso de inspección puedan ponerse de manifiesto pasivos significativos de carácter fiscal.

13. INGRESOS Y GASTOS

Desglose de la partida 3.a) de la cuenta de resultados "Ayudas monetarias", distinguiendo por actividades e incluyendo los reintegros:

| | Ej. 2019 | Ej. 2018 |
|--|---------------------|---------------------|
| Cooperación al Desarrollo Internacional | 2.003.168,00 | 1.119.337,58 |
| Sensibilización y Educación para el desarrollo | 0,00 | 0,00 |
| TOTAL: | 2.003.168,00 | 1.119.337,58 |



Detalle de la partida 3.c) de la cuenta de resultados "Gastos por colaboraciones y del órgano de gobierno":

| | Ej. 2019 | Ej. 2018 |
|---------------------------|-----------------|------------------|
| Gastos por Colaboraciones | 0,00 | 0,00 |
| Gastos del Patronato | 9.296,58 | 12.932,96 |
| TOTAL: | 9.296,58 | 12.932,96 |

Cantidades que se entregan a los miembros del órgano de gobierno como consecuencia del reembolso de los gastos, debidamente justificados, que el desempeño de su función les ocasiona.

Detalle de la partida 6. de la cuenta de resultados "Aprovisionamientos":

No tiene saldos

Detalle de la partida 8 de la cuenta de resultados "Gastos de personal":

| | Ej. 2019 | Ej. 2018 |
|--|-------------------|-------------------|
| Sueldos y Salarios | 259.095,12 | 225.981,69 |
| Seguridad Social a Cargo de la Empresa | 84.451,96 | 71.473,62 |
| Indemnizaciones | 0,00 | 0,00 |
| Otras Cargas Sociales | 0,00 | 0,00 |
| TOTAL: | 343.547,08 | 297.455,31 |

Detalle de la partida 9 de la cuenta de resultados "Otros gastos de explotación".

| | Ej. 2019 | Ej. 2018 |
|--|-------------------|-------------------|
| Arrendamiento y Cánones | 8.712,00 | 8.712,00 |
| Servicios de Profesionales Independientes | 132.266,56 | 87.502,40 |
| Primas de Seguros | 1.978,43 | 1.712,86 |
| Servicios Bancarios y Similares | 49,98 | 36,30 |
| Publicidad, Propaganda y Relaciones Públicas | 0,00 | 0,00 |
| Suministros | 1.074,14 | 1.174,20 |
| Otros Servicios | 129.289,66 | 158.570,35 |
| Otros Tributos | 0,00 | 0,00 |
| TOTAL: | 273.370,77 | 257.708,11 |

Detalle de la partida de otros servicios:

| | Ej. 2019 | Ej. 2018 |
|---------------------------------------|-------------------|-------------------|
| Comunicaciones - Teléfono | 2.028,03 | 1.956,19 |
| Material de Oficina | 20.919,54 | 79.947,28 |
| Cuotas a Organismos | 1.281,90 | 860,00 |
| Dietas, Desplazamientos y Alojamiento | 59.514,99 | 43.410,12 |
| Mensajería, Correos | 10.817,15 | 9.786,39 |
| Gastos Varios | 34.728,05 | 22.610,37 |
| TOTAL: | 129.289,66 | 158.570,35 |



Ingresos por promociones, patrocinadores y colaboraciones.

| | Ej. 2019 | Ej. 2018 |
|---|------------------|------------------|
| Ingresos promociones, patrocinadores y colaboraciones | 13.741,62 | 29.617,68 |
| TOTAL: | 13.741,62 | 29.617,68 |

No existen ventas de bienes ni prestación de servicios producidos por permuta de bienes no monetarios.

El detalle de la partida 14 "Otros resultados" es el siguiente:

| | Ej. 2019 | Ej. 2018 |
|--------------------------|-------------------|------------------|
| Ingresos Extraordinarios | 0,04 | 234,98 |
| Gastos Extraordinarios | -11.465,22 | -1.402,98 |
| TOTAL: | -11.465,18 | -1.168,00 |

Son regularizaciones.

14. SUBVENCIONES, DONACIONES Y LEGADOS

Detalle de las subvenciones, donaciones y legados recibidos en el ejercicio y de las recibidas en ejercicios anteriores que no fueron totalmente imputadas a resultados:

EJERCICIO ACTUAL:

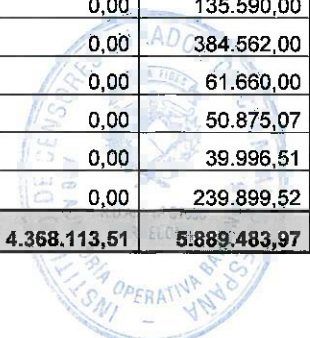
| Descripción | Tipo | Entidad Concedente | Año de concesión | Periodo de Aplicación | Importe Concedido |
|-----------------------|-------------------------|--------------------------|------------------|-----------------------|-------------------|
| GV16Bolivia | Administración Autónoma | GENERALITAT VALENCIANA | 2016 | 2019 | 203.722,06 |
| UE16_1Sensibilizacion | Internacional | UNION ECONOMICA EUROPEA | 2016 | 2019 | 226.040,82 |
| JA16Sensibilizacion | Administración Autónoma | JUNTA DE ANDALUCIA | 2016 | 2019 | 39.248,30 |
| AE16Sensibilizacion | Administración Estatal | AECID | 2016 | 2019 | 98.971,00 |
| AM16Senegal | Administración Local | AYUNTAMIENTO DE MADRID | 2016 | 2019 | 285.131,91 |
| BA16Guatemala | Administración Autónoma | GOBIERNO BALEAR | 2016 | 2019 | 88.733,27 |
| DV16Sensibilizacion | Administración Local | DIPUTACION DE VALENCIA | 2017 | 2019 | 6.000,00 |
| GC17Bolivia | Administración Autónoma | GENERALITAT DE CATALUÑA | 2017 | 2019 | 83.052,86 |
| JA17Senegal | Administración Autónoma | JUNTA DE ANDALUCIA | 2017 | 2020 | 279.000,00 |
| JA17Guatemala | Administración Autónoma | JUNTA DE ANDALUCIA | 2017 | 2020 | 249.116,00 |
| JA17Sensibilizacion | Administración Autónoma | JUNTA DE ANDALUCIA | 2017 | 2020 | 73.719,00 |
| VD17Guatemala | Administración Local | DIPUTACION DE VALLADOLID | 2017 | 2019 | 30.000,00 |
| CL17Bolivia | Administración Autónoma | JUNTA DE CASTILLA Y LEON | 2017 | 2020 | 151.943,00 |
| EX17Sensibilizacion | Administración Autónoma | JUNTA DE EXTREMADURA | 2017 | 2019 | 39.651,41 |
| GV17Sensibilizacion | Administración Autónoma | GENERALITAT VALENCIANA | 2017 | 2019 | 39.991,82 |
| AM17Sensibilizacion | Administración Local | AYUNTAMIENTO DE MADRID | 2017 | 2019 | 73.181,52 |
| JC17Senegal | Administración Autónoma | JUNTA CASTILLA LA MANCHA | 2017 | 2019 | 80.000,00 |
| GV17Bolivia | Administración Autónoma | GENERALITAT VALENCIANA | 2017 | 2020 | 268.784,69 |
| GV17Senegal | Administración Autónoma | GENERALITAT VALENCIANA | 2017 | 2020 | 432.342,68 |
| JC17Sensibilizacion | Administración Autónoma | JUNTA CASTILLA LA MANCHA | 2017 | 2019 | 14.820,00 |
| AV17Sensibilizacion | Administración Local | AJUNTAMENT DE VALENCIA | 2017 | 2019 | 26.479,35 |

| | | | | | |
|-----------------------|-------------------------|----------------------------|------|------|------------|
| CL18Voluntariado | Administración Autónoma | JUNTA DE CASTILLA Y LEON | 2018 | 2019 | 2.500,00 |
| DCB18Bolivia | Administración Local | DIPUTACION DE CORDOBA | 2018 | 2019 | 34.631,50 |
| TA18Guatemala | Administración Local | AJUNTAMENT DE TARRAGONA | 2018 | 2019 | 51.467,41 |
| JC18Guatemala | Administración Autónoma | JUNTA CASTILLA LA MANCHA | 2018 | 2019 | 74.627,00 |
| CL18Bolivia | Administración Autónoma | JUNTA DE CASTILLA Y LEON | 2018 | 2020 | 138.106,00 |
| CL18Sensibilización | Administración Autónoma | JUNTA DE CASTILLA Y LEON | 2018 | 2019 | 9.302,00 |
| JA18Bolivia | Administración Autónoma | JUNTA DE ANDALUCIA | 2018 | 2020 | 230.070,00 |
| JA18Senegal | Administración Autónoma | JUNTA DE ANDALUCIA | 2018 | 2020 | 276.220,00 |
| BA18Guatemala | Administración Autónoma | GOBIERNO BALEAR | 2018 | 2019 | 115.521,31 |
| AE18Senegal | Administración Estatal | AECID | 2018 | 2023 | 500.000,00 |
| EX18Sensibilización | Administración Autónoma | JUNTA DE EXTREMADURA | 2018 | 2019 | 39.952,92 |
| EX18Bolivia | Administración Autónoma | JUNTA DE EXTREMADURA | 2018 | 2019 | 239.988,64 |
| GV18Guatemala | Administración Autónoma | GENERALITAT VALENCIANA | 2018 | 2021 | 405.984,41 |
| GV18_1Bolivia | Administración Autónoma | GENERALITAT VALENCIANA | 2018 | 2021 | 381.446,83 |
| GV18_2Bolivia | Administración Autónoma | GENERALITAT VALENCIANA | 2018 | 2020 | 64.881,12 |
| GV18_1Sensibilización | Administración Autónoma | GENERALITAT VALENCIANA | 2018 | 2020 | 70.519,77 |
| GV18_2Sensibilización | Administración Autónoma | GENERALITAT VALENCIANA | 2018 | 2020 | 85.261,99 |
| AM18Senegal | Administración Local | AYUNTAMIENTO DE MADRID | 2018 | 2021 | 340.153,64 |
| PV18Senegal | Administración Autónoma | PAIS VASCO | 2018 | 2020 | 92.526,43 |
| DV18Bolivia | Administración Local | DIPUTACION DE VALENCIA | 2018 | 2020 | 47.998,48 |
| DV18Sensibilización | Administración Local | DIPUTACION DE VALENCIA | 2018 | 2020 | 7.997,17 |
| JC18Sensibilización | Administración Autónoma | JUNTA CASTILLA LA MANCHA | 2018 | 2020 | 14.994,00 |
| GC18Bolivia | Administración Autónoma | GENERALITAT DE CATALUÑA | 2018 | 2020 | 87.035,73 |
| VD18Guatemala | Administración Local | DIPUTACION DE VALLADOLID | 2018 | 2021 | 59.969,88 |
| AQ18Guatemala | Administración Local | AJUNTAMENT DE QUART POBLET | 2018 | 2020 | 21.029,00 |
| VA18Guatemala | Administración Local | AYUNTAMIENTO DE VALLADOLID | 2018 | 2020 | 29.427,13 |
| AV18Sensibilización | Administración Local | AJUNTAMENT DE VALENCIA | 2018 | 2020 | 24.441,60 |
| AV18Bolivia | Administración Local | AJUNTAMENT DE VALENCIA | 2018 | 2020 | 59.991,43 |
| DV17Bolivia | Administración Local | DIPUTACION DE VALENCIA | 2018 | 2020 | 46.899,93 |
| DV17Sensibilización | Administración Local | DIPUTACION DE VALENCIA | 2018 | 2020 | 6.000,00 |
| FB18Guatemala | Privada | FUNDACION BANCAJA | 2018 | 2019 | 13.000,00 |
| VA18Bolivia | Administración Local | AYUNTAMIENTO DE VALLADOLID | 2018 | 2019 | 5.000,00 |
| BA19Guatemala | Administración Autónoma | GOBIERNO BALEAR | 2019 | 2020 | 113.576,48 |
| CL19Bolivia | Administración Autónoma | JUNTA DE CASTILLA Y LEON | 2019 | 2022 | 143.545,00 |
| JC19Sensibilización | Administración Autónoma | JUNTA CASTILLA LA MANCHA | 2019 | 2020 | 14.996,00 |
| VA19Bolivia | Administración Local | AYUNTAMIENTO DE VALLADOLID | 2019 | 2020 | 5.000,00 |
| FB19Guatemala | Privada | FUNDACION BANCAJA | 2019 | 2020 | 10.000,00 |
| AM19Sensibilización | Administración Local | AYUNTAMIENTO DE MADRID | 2019 | 2021 | 68.834,78 |
| AM19Senegal | Administración Local | AYUNTAMIENTO DE MADRID | 2019 | 2022 | 343.926,88 |
| BA19Sensibilización | Administración Autónoma | GOBIERNO BALEAR | 2019 | 2020 | 22.515,00 |
| DCB19Bolivia | Administración Local | DIPUTACION DE CORDOBA | 2019 | 2020 | 32.487,60 |
| UE19Sensibilización | Internacional | UNION ECONOMICA EUROPEA | 2019 | 2022 | 309.442,50 |

| | | | | | |
|---------------------|-------------------------|--------------------------|------|------|----------------------|
| GV19Sensibilización | Administración Autónoma | GENERALITAT VALENCIANA | 2019 | 2022 | 110.493,14 |
| GV19Bolivia | Administración Autónoma | GENERALITAT VALENCIANA | 2019 | 2022 | 398.232,94 |
| GV19Guatemala | Administración Autónoma | GENERALITAT VALENCIANA | 2019 | 2022 | 369.791,64 |
| GV19Senegal | Administración Autónoma | GENERALITAT VALENCIANA | 2019 | 2022 | 737.611,59 |
| JA19Senegal | Administración Autónoma | JUNTA DE ANDALUCIA | 2019 | 2022 | 299.645,00 |
| AE19Sensibilización | Administración Estatal | AECID | 2019 | 2022 | 135.590,00 |
| AE19Senegal | Administración Estatal | AECID | 2019 | 2022 | 384.562,00 |
| JC19Guatemala | Administración Autónoma | JUNTA CASTILLA LA MANCHA | 2019 | 2021 | 61.660,00 |
| TA19Guatemala | Administración Local | AJUNTAMENT DE TARRAGONA | 2019 | 2020 | 50.875,07 |
| EX19Sensibilización | Administración Autónoma | JUNTA DE EXTREMADURA | 2019 | 2021 | 39.996,51 |
| EX19Bolivia | Administración Autónoma | JUNTA DE EXTREMADURA | 2019 | 2021 | 239.899,52 |
| TOTAL: | | | | | 10.259.556,66 |

| DESCRIPCION | Importe concedido | Imputado a resultados hasta el inicio del ejercicio | Imputado al resultado del ejercicio | Total imputado a resultado | Pendiente de imputar a resultados |
|-----------------------|-------------------|---|-------------------------------------|----------------------------|-----------------------------------|
| GV16Bolivia | 203.722,06 | 164.636,60 | 36.585,46 | 201.222,06 | 2.500,00 |
| UE16_1Sensibilizacion | 226.040,82 | 166.469,17 | 59.571,65 | 226.040,82 | 0,00 |
| JA16Sensibilizacion | 39.248,30 | 38.477,09 | 771,21 | 39.248,30 | 0,00 |
| AE16Sensibilizacion | 98.971,00 | 95.896,00 | 3.075,00 | 98.971,00 | 0,00 |
| AM16Senegal | 285.131,91 | 245.528,38 | 39.603,53 | 285.131,91 | 0,00 |
| BA16Guatemala | 88.733,27 | 85.292,22 | 3.441,05 | 88.733,27 | 0,00 |
| DV16Sensibilizacion | 6.000,00 | 4.479,73 | 1.520,27 | 6.000,00 | 0,00 |
| GC17Bolivia | 83.052,86 | 77.727,07 | 5.325,79 | 83.052,86 | 0,00 |
| JA17Senegal | 279.000,00 | 170.207,31 | 83.426,02 | 253.633,33 | 25.366,67 |
| JA17Guatemala | 249.116,00 | 103.577,45 | 140.369,94 | 243.947,39 | 5.168,61 |
| JA17Sensibilizacion | 73.719,00 | 28.378,71 | 44.006,65 | 72.385,36 | 1.333,64 |
| VD17Guatemala | 30.000,00 | 29.679,40 | 320,60 | 30.000,00 | 0,00 |
| CL17Bolivia | 151.943,00 | 92.182,87 | 57.764,18 | 149.947,05 | 1.995,95 |
| EX17Sensibilizacion | 39.651,41 | 26.352,13 | 13.299,28 | 39.651,41 | 0,00 |
| GV17Sensibilizacion | 39.991,82 | 20.497,51 | 17.535,13 | 38.032,64 | 0,00 |
| AM17Sensibilizacion | 73.181,52 | 26.333,92 | 46.847,60 | 73.181,52 | 0,00 |
| JC17Senegal | 80.000,00 | 66.639,08 | 13.360,92 | 80.000,00 | 0,00 |
| GV17Bolivia | 268.784,69 | 100.827,46 | 112.686,36 | 213.513,82 | 55.270,87 |
| GV17Senegal | 432.342,68 | 116.769,30 | 222.982,58 | 339.751,88 | 92.590,80 |
| JC17Sensibilizacion | 14.820,00 | 6.651,69 | 8.168,31 | 14.820,00 | 0,00 |
| AV17Sensibilizacion | 26.479,35 | 16.017,84 | 10.461,51 | 26.479,35 | 0,00 |
| CL18Voluntariado | 2.500,00 | 2.360,15 | 139,85 | 2.500,00 | 0,00 |
| DCB18Bolivia | 34.631,50 | 20.687,14 | 13.944,36 | 34.631,50 | 0,00 |
| TA18Guatemala | 51.467,41 | 4.820,47 | 46.646,94 | 51.467,41 | 0,00 |
| JC18Guatemala | 74.627,00 | 16.456,84 | 58.170,16 | 74.627,00 | 0,00 |
| CL18Bolivia | 138.106,00 | 0,00 | 43.803,32 | 43.803,32 | 94.302,68 |
| CL18Sensibilizacion | 9.302,00 | 0,00 | 8.799,37 | 8.799,37 | 502,63 |
| JA18Bolivia | 230.070,00 | 0,00 | 162.749,92 | 162.749,92 | 67.320,08 |
| JA18Senegal | 276.220,00 | 0,00 | 161.001,49 | 161.001,49 | 115.218,51 |

| | | | | | |
|-----------------------|----------------------|---------------------|---------------------|---------------------|---------------------|
| BA18Guatemala | 115.521,31 | 0,00 | 109.346,55 | 109.346,55 | 6.174,76 |
| AE18Senegal | 500.000,00 | 0,00 | 61.593,43 | 61.593,43 | 438.406,57 |
| EX18Sensibilizacion | 39.952,92 | 0,00 | 35.517,98 | 35.517,98 | 4.434,94 |
| EX18Bolivia | 239.988,64 | 0,00 | 181.457,71 | 181.457,71 | 58.530,93 |
| GV18Guatemala | 405.984,41 | 0,00 | 113.256,46 | 113.256,46 | 292.727,95 |
| GV18_1Bolivia | 381.446,83 | 0,00 | 67.117,97 | 67.117,97 | 314.328,86 |
| GV18_2Bolivia | 64.881,12 | 0,00 | 44.404,80 | 44.404,80 | 20.476,32 |
| GV18_1Sensibilizacion | 70.519,77 | 0,00 | 37.679,39 | 37.679,39 | 32.840,38 |
| GV18_2Sensibilizacion | 85.261,99 | 0,00 | 19.329,12 | 19.329,12 | 65.932,87 |
| AM18Senegal | 340.153,64 | 0,00 | 193.424,18 | 193.424,18 | 146.729,46 |
| PV18Senegal | 92.526,43 | 0,00 | 49.246,69 | 49.246,69 | 43.279,74 |
| DV18Bolivia | 47.998,48 | 0,00 | 0,00 | 0,00 | 47.998,48 |
| DV18Sensibilizacion | 7.997,17 | 0,00 | 339,65 | 339,65 | 7.657,52 |
| JC18Sensibilizacion | 14.994,00 | 0,00 | 7.670,50 | 7.670,50 | 7.323,50 |
| GC18Bolivia | 87.035,73 | 0,00 | 82.102,16 | 82.102,16 | 4.933,57 |
| VD18Guatemala | 59.969,88 | 0,00 | 29.985,34 | 29.985,34 | 29.984,54 |
| AQ18Guatemala | 21.029,00 | 0,00 | 20.680,73 | 20.680,73 | 348,27 |
| VA18Guatemala | 29.427,13 | 0,00 | 10.574,31 | 10.574,31 | 18.852,82 |
| AV18Sensibilizacion | 24.441,60 | 0,00 | 8.131,14 | 8.131,14 | 16.310,46 |
| AV18Bolivia | 59.991,43 | 0,00 | 33.344,29 | 33.344,29 | 26.647,14 |
| DV17Bolivia | 46.899,93 | 0,00 | 21.722,30 | 21.722,30 | 25.177,63 |
| DV17Sensibilizacion | 6.000,00 | 0,00 | 3.675,93 | 3.675,93 | 2.324,07 |
| FB18Guatemala | 13.000,00 | 9.370,00 | 3.630,00 | 13.000,00 | 0,00 |
| VA18Bolivia | 5.000,00 | 0,00 | 5.000,00 | 5.000,00 | 0,00 |
| BA19Guatemala | 113.576,48 | 0,00 | 52.665,18 | 52.665,18 | 60.911,30 |
| CL19Bolivia | 143.545,00 | 0,00 | 0,00 | 0,00 | 143.545,00 |
| JC19Sensibilizacion | 14.996,00 | 0,00 | 0,00 | 0,00 | 14.996,00 |
| VA19Bolivia | 5.000,00 | 0,00 | 0,00 | 0,00 | 5.000,00 |
| FB19Guatemala | 10.000,00 | 0,00 | 7.000,00 | 7.000,00 | 3.000,00 |
| AM19Sensibilización | 68.834,78 | 0,00 | 0,00 | 0,00 | 68.834,78 |
| AM19Senegal | 343.926,88 | 0,00 | 0,00 | 0,00 | 343.926,88 |
| BA19Sensibilización | 22.515,00 | 0,00 | 0,00 | 0,00 | 22.515,00 |
| DCB19Bolivia | 32.487,60 | 0,00 | 1.161,96 | 1.161,96 | 31.325,64 |
| UE19Sensibilización | 309.442,50 | 0,00 | 15.361,76 | 15.361,76 | 294.080,74 |
| GV19Sensibilización | 110.493,14 | 0,00 | 0,00 | 0,00 | 110.493,14 |
| GV19Bolivia | 398.232,94 | 0,00 | 0,00 | 0,00 | 398.232,94 |
| GV19Guatemala | 369.791,64 | 0,00 | 0,00 | 0,00 | 369.791,64 |
| GV19Senegal | 737.611,59 | 0,00 | 0,00 | 0,00 | 737.611,59 |
| JA19Senegal | 299.645,00 | 0,00 | 0,00 | 0,00 | 299.645,00 |
| AE19Sensibilización | 135.590,00 | 0,00 | 0,00 | 0,00 | 135.590,00 |
| AE19Senegal | 384.562,00 | 0,00 | 0,00 | 0,00 | 384.562,00 |
| JC19Guatemala | 61.660,00 | 0,00 | 0,00 | 0,00 | 61.660,00 |
| TA19Guatemala | 50.875,07 | 0,00 | 0,00 | 0,00 | 50.875,07 |
| EX19Sensibilización | 39.996,51 | 0,00 | 0,00 | 0,00 | 39.996,51 |
| EX19Bolivia | 239.899,52 | 0,00 | 0,00 | 0,00 | 239.899,52 |
| TOTAL: | 10.259.556,66 | 1.736.315,53 | 2.631.797,98 | 4.368.113,51 | 5.889.483,97 |



EJERCICIO ANTERIOR:

| Descripción | Tipo | Entidad Concedente | Año de concesión | Periodo de Aplicación | Importe Concedido |
|-----------------------|---------------------------|----------------------------|------------------|-----------------------|-------------------|
| GV14Sensibilizacion | Administración Autonómica | GENERALITAT VALENCIANA | 2014 | 2018 | 33.907,80 |
| JA15Senegal | Administración Autonómica | JUNTA DE ANDALUCIA | 2015 | 2018 | 79.445,00 |
| GV16_1Sensibilizacion | Administración Autonómica | GENERALITAT VALENCIANA | 2016 | 2018 | 36.439,16 |
| GV16_2Sensibilizacion | Administración Autonómica | GENERALITAT VALENCIANA | 2016 | 2018 | 23.994,78 |
| TA16Guatemala | Administración Local | AJUNTAMENT DE TARRAGONA | 2016 | 2018 | 53.500,00 |
| GC16Bolivia | Administración Autonómica | GENERALITAT DE CATALUÑA | 2016 | 2018 | 65.000,00 |
| GV16Bolivia | Administración Autonómica | GENERALITAT VALENCIANA | 2016 | 2019 | 203.722,06 |
| UE16_1Sensibilizacion | Internacional | UNION ECONOMICA EUROPEA | 2016 | 2019 | 226.040,82 |
| JC16Senegal | Administración Autonómica | JUNTA CASTILLA LA MANCHA | 2016 | 2018 | 90.305,00 |
| VD16Guatemala | Administración Local | DIPUTACION DE VALLADOLID | 2016 | 2018 | 40.000,00 |
| JA16Sensibilizacion | Administración Autonómica | JUNTA DE ANDALUCIA | 2016 | 2019 | 39.248,30 |
| AE16Sensibilizacion | Administración Estatal | AECID | 2016 | 2019 | 98.971,00 |
| CL16Bolivia | Administración Autonómica | JUNTA DE CASTILLA Y LEON | 2016 | 2018 | 142.607,00 |
| AM16Sensibilizacion | Administración Local | AYUNTAMIENTO DE MADRID | 2016 | 2018 | 50.029,27 |
| AM16Senegal | Administración Local | AYUNTAMIENTO DE MADRID | 2016 | 2019 | 285.131,91 |
| AV16Bolivia | Administración Local | AJUNTAMENT DE VALENCIA | 2016 | 2018 | 51.367,61 |
| EX16Sensibilizacion | Administración Autonómica | JUNTA DE EXTREMADURA | 2016 | 2018 | 39.801,96 |
| BA16Guatemala | Administración Autonómica | GOBIERNO BALEAR | 2016 | 2019 | 88.733,27 |
| DV16Bolivia | Administración Local | DIPUTACION DE VALENCIA | 2017 | 2018 | 47.129,20 |
| AV16Sensibilizacion | Administración Local | AJUNTAMENT DE VALENCIA | 2017 | 2018 | 21.496,88 |
| CL17Voluntariado | Administración Autonómica | JUNTA DE CASTILLA Y LEON | 2017 | 2018 | 2.500,00 |
| CL17JSolidarios | Administración Autonómica | JUNTA DE CASTILLA Y LEON | 2017 | 2018 | 3.000,00 |
| DV16Sensibilizacion | Administración Local | DIPUTACION DE VALENCIA | 2017 | 2019 | 6.000,00 |
| DCB17Bolivia | Administración Local | DIPUTACION DE CORDOBA | 2017 | 2018 | 34.920,30 |
| TA17Guatemala | Administración Local | AJUNTAMENT DE TARRAGONA | 2017 | 2018 | 53.385,95 |
| GC17Bolivia | Administración Autonómica | GENERALITAT DE CATALUÑA | 2017 | 2019 | 83.052,86 |
| AQ17Guatemala | Administración Local | AJUNTAMENT DE QUART POBLET | 2017 | 2018 | 20.300,00 |
| JA17Senegal | Administración Autonómica | JUNTA DE ANDALUCIA | 2017 | 2020 | 279.000,00 |
| JA17Guatemala | Administración Autonómica | JUNTA DE ANDALUCIA | 2017 | 2020 | 249.116,00 |
| JA17Sensibilizacion | Administración Autonómica | JUNTA DE ANDALUCIA | 2017 | 2020 | 73.719,00 |
| VD17Guatemala | Administración Local | DIPUTACION DE VALLADOLID | 2017 | 2019 | 30.000,00 |
| CL17Bolivia | Administración Autonómica | JUNTA DE CASTILLA Y LEON | 2017 | 2020 | 151.943,00 |
| EX17Sensibilizacion | Administración Autonómica | JUNTA DE EXTREMADURA | 2017 | 2019 | 39.651,41 |
| GV17Sensibilizacion | Administración Autonómica | GENERALITAT VALENCIANA | 2017 | 2019 | 39.991,82 |
| AM17Sensibilizacion | Administración Local | AYUNTAMIENTO DE MADRID | 2017 | 2019 | 73.181,52 |
| JC17Senegal | Administración Autonómica | JUNTA CASTILLA LA MANCHA | 2017 | 2019 | 80.000,00 |

| | | | | | |
|-----------------------|---------------------------|----------------------------|------|------|---------------------|
| GV17Bolivia | Administración Autonómica | GENERALITAT VALENCIANA | 2017 | 2020 | 268.784,69 |
| GV17Senegal | Administración Autonómica | GENERALITAT VALENCIANA | 2017 | 2020 | 432.342,68 |
| VA17Senegal | Administración Local | AYUNTAMIENTO DE VALLADOLID | 2017 | 2018 | 6.276,19 |
| DC17Guatemala | Administración Local | DIPUTACION DE CACERES | 2017 | 2018 | 13.149,63 |
| DM17Senegal | Administración Local | DIPUTACION DE MALAGA | 2017 | 2018 | 7.774,91 |
| JC17Sensibilizacion | Administración Autonómica | JUNTA CASTILLA LA MANCHA | 2017 | 2019 | 14.820,00 |
| AV17Sensibilizacion | Administración Local | AJUNTAMENT DE VALENCIA | 2017 | 2019 | 26.479,35 |
| AV17Guatemala | Administración Local | AJUNTAMENT DE VALENCIA | 2017 | 2018 | 27.966,70 |
| CL18Voluntariado | Administración Autonómica | JUNTA DE CASTILLA Y LEON | 2018 | 2019 | 2.500,00 |
| DCB18Bolivia | Administración Local | DIPUTACION DE CORDOBA | 2018 | 2019 | 34.631,50 |
| TA18Guatemala | Administración Local | AJUNTAMENT DE TARRAGONA | 2018 | 2019 | 51.467,41 |
| JC18Guatemala | Administración Autonómica | JUNTA CASTILLA LA MANCHA | 2018 | 2019 | 74.627,00 |
| CL18Bolivia | Administración Autonómica | JUNTA DE CASTILLA Y LEON | 2018 | 2020 | 138.106,00 |
| CL18Sensibilizacion | Administración Autonómica | JUNTA DE CASTILLA Y LEON | 2018 | 2019 | 9.302,00 |
| JA18Bolivia | Administración Autonómica | JUNTA DE ANDALUCIA | 2018 | 2020 | 230.070,00 |
| JA18Senegal | Administración Autonómica | JUNTA DE ANDALUCIA | 2018 | 2020 | 276.220,00 |
| BA18Guatemala | Administración Autonómica | GOBIERNO BALEAR | 2018 | 2019 | 115.521,31 |
| AE18Senegal | Administración Estatal | AECID | 2018 | 2023 | 500.000,00 |
| EX18Sensibilizacion | Administración Autonómica | JUNTA DE EXTREMADURA | 2018 | 2019 | 39.952,92 |
| EX18Bolivia | Administración Autonómica | JUNTA DE EXTREMADURA | 2018 | 2019 | 239.988,64 |
| GV18Guatemala | Administración Autonómica | GENERALITAT VALENCIANA | 2018 | 2021 | 405.984,41 |
| GV18_1Bolivia | Administración Autonómica | GENERALITAT VALENCIANA | 2018 | 2021 | 381.446,83 |
| GV18_2Bolivia | Administración Autonómica | GENERALITAT VALENCIANA | 2018 | 2020 | 64.881,12 |
| GV18_1Sensibilizacion | Administración Autonómica | GENERALITAT VALENCIANA | 2018 | 2020 | 70.519,77 |
| GV18_2Sensibilizacion | Administración Autonómica | GENERALITAT VALENCIANA | 2018 | 2020 | 85.261,99 |
| AM18Senegal | Administración Local | AYUNTAMIENTO DE MADRID | 2018 | 2021 | 340.153,64 |
| PV18Senegal | Administración Autonómica | PAIS VASCO | 2018 | 2020 | 92.526,43 |
| DV18Bolivia | Administración Local | DIPUTACION DE VALENCIA | 2018 | 2020 | 47.998,48 |
| DV18Sensibilizacion | Administración Local | DIPUTACION DE VALENCIA | 2018 | 2020 | 7.997,17 |
| JC18Sensibilizacion | Administración Autonómica | JUNTA CASTILLA LA MANCHA | 2018 | 2020 | 14.994,00 |
| GC18Bolivia | Administración Autonómica | GENERALITAT DE CATALUÑA | 2018 | 2020 | 87.035,73 |
| VD18Guatemala | Administración Local | DIPUTACION DE VALLADOLID | 2018 | 2021 | 59.969,88 |
| AQ18Guatemala | Administración Local | AJUNTAMENT DE QUART POBLET | 2018 | 2020 | 21.029,00 |
| VA18Guatemala | Administración Local | AYUNTAMIENTO DE VALLADOLID | 2018 | 2020 | 29.427,13 |
| AV18Sensibilizacion | Administración Local | AJUNTAMENT DE VALENCIA | 2018 | 2020 | 24.441,60 |
| AV18Bolivia | Administración Local | AJUNTAMENT DE VALENCIA | 2018 | 2020 | 59.991,43 |
| DV17Bolivia | Administración Local | DIPUTACION DE VALENCIA | 2018 | 2020 | 46.899,93 |
| DV17Sensibilizacion | Administración Local | DIPUTACION DE VALENCIA | 2018 | 2020 | 6.000,00 |
| FB18Guatemala | Privada | FUNDACION BANCAJA | 2018 | 2019 | 13.000,00 |
| VA18Bolivia | Administración Local | AYUNTAMIENTO DE VALLADOLID | 2018 | 2019 | 5.000,00 |
| TOTAL: | | | | | 7.311.172,35 |

| DESCRIPCION | Importe concedido | Imputado a resultados hasta el empuce del ejercicio | Imputado al resultado del ejercicio | Total, imputado resultado | Pendiente de imputar a resultados |
|-----------------------|-------------------|---|-------------------------------------|---------------------------|-----------------------------------|
| GV14Sensibilizacion | 33.907,80 | 27.831,99 | 6.114,24 | 33.946,23 | -38,43 |
| JA15Senegal | 79.445,00 | 78.645,00 | 800,00 | 79.445,00 | 0,00 |
| GV16_1Sensibilizacion | 36.439,16 | 24.237,76 | 12.201,40 | 36.439,16 | 0,00 |
| GV16_2Sensibilizacion | 23.994,78 | 19.923,16 | 4.071,62 | 23.994,78 | 0,00 |
| TA16Guatemala | 53.500,00 | 49.798,59 | 3.715,33 | 53.513,92 | -13,92 |
| GC16Bolivia | 65.000,00 | 61.201,40 | 3.798,60 | 65.000,00 | 0,00 |
| GV16Bolivia | 203.722,06 | 77.416,86 | 87.219,74 | 164.636,60 | 39.085,46 |
| UE16_1Sensibilizacion | 226.040,82 | 84.962,58 | 81.506,59 | 166.469,17 | 59.571,65 |
| JC16Senegal | 90.305,00 | 78.564,17 | 11.740,83 | 90.305,00 | 0,00 |
| VD16Guatemala | 40.000,00 | 39.624,27 | 379,04 | 40.003,31 | -3,31 |
| JA16Sensibilizacion | 39.248,30 | 9.606,82 | 28.870,27 | 38.477,09 | 771,21 |
| AE16Sensibilizacion | 98.971,00 | 53.148,36 | 42.747,64 | 95.896,00 | 3.075,00 |
| CL16Bolivia | 142.607,00 | 86.763,59 | 55.847,38 | 142.610,97 | -3,97 |
| AM16Sensibilizacion | 50.029,27 | 16.121,10 | 33.908,17 | 50.029,27 | 0,00 |
| AM16Senegal | 285.131,91 | 122.133,50 | 123.394,88 | 245.528,38 | 39.603,53 |
| AV16Bolivia | 51.367,61 | 33.379,19 | 17.988,42 | 51.367,61 | 0,00 |
| EX16Sensibilizacion | 39.801,96 | 14.123,18 | 25.678,78 | 39.801,96 | 0,00 |
| BA16Guatemala | 88.733,27 | 48.147,87 | 37.144,35 | 85.292,22 | 3.441,05 |
| DV16Bolivia | 47.129,20 | 5.881,85 | 41.247,35 | 47.129,20 | 0,00 |
| AV16Sensibilizacion | 21.496,88 | 14.084,40 | 7.428,49 | 21.512,89 | -16,01 |
| CL17Voluntariado | 2.500,00 | 1.499,53 | 722,80 | 2.222,33 | 277,67 |
| CL17Solidarios | 3.000,00 | 2.335,40 | 499,92 | 2.835,32 | 164,68 |
| DV16Sensibilizacion | 6.000,00 | 0,00 | 4.479,73 | 4.479,73 | 1.520,27 |
| DCB17Bolivia | 34.920,30 | 10.776,81 | 24.143,49 | 34.920,30 | 0,00 |
| TA17Guatemala | 53.385,95 | 17.793,60 | 35.592,35 | 53.385,95 | 0,00 |
| GC17Bolivia | 83.052,86 | 20.543,06 | 57.184,01 | 77.727,07 | 5.325,79 |
| AQ17Guatemala | 20.300,00 | 11.964,00 | 8.340,17 | 20.304,17 | -4,17 |
| JA17Senegal | 279.000,00 | 0,00 | 170.207,31 | 170.207,31 | 108.792,69 |
| JA17Guatemala | 249.116,00 | 0,00 | 103.577,45 | 103.577,45 | 145.538,55 |
| JA17Sensibilizacion | 73.719,00 | 0,00 | 28.378,71 | 28.378,71 | 45.340,29 |
| VD17Guatemala | 30.000,00 | 0,00 | 29.679,40 | 29.679,40 | 320,60 |
| CL17Bolivia | 151.943,00 | 0,00 | 92.182,87 | 92.182,87 | 59.760,13 |
| EX17Sensibilizacion | 39.651,41 | 0,00 | 26.352,13 | 26.352,13 | 13.299,28 |
| GV17Sensibilizacion | 39.991,82 | 0,00 | 20.497,51 | 20.497,51 | 19.494,31 |
| AM17Sensibilizacion | 73.181,52 | 0,00 | 26.333,92 | 26.333,92 | 46.847,60 |
| JC17Senegal | 80.000,00 | 0,00 | 66.639,08 | 66.639,08 | 13.360,92 |
| GV17Bolivia | 268.784,69 | 0,00 | 100.827,46 | 100.827,46 | 167.957,23 |
| GV17Senegal | 432.342,68 | 0,00 | 116.769,30 | 116.769,30 | 315.573,38 |
| VA17Senegal | 6.276,19 | 0,00 | 6.276,19 | 6.276,19 | 0,00 |
| DC17Guatemala | 13.149,63 | 1.071,38 | 12.078,25 | 13.149,63 | 0,00 |
| DM17Senegal | 7.774,91 | 0,00 | 7.774,91 | 7.774,91 | 0,00 |
| JC17Sensibilizacion | 14.820,00 | 0,00 | 6.651,69 | 6.651,69 | 8.168,31 |
| AV17Sensibilizacion | 26.479,35 | 0,00 | 16.017,84 | 16.017,84 | 10.461,51 |
| AV17Guatemala | 27.966,70 | 0,00 | 27.966,70 | 27.966,70 | 0,00 |
| CL18Voluntariado | 2.500,00 | 0,00 | 2.360,15 | 2.360,15 | 139,85 |
| DCB18Bolivia | 34.631,50 | 0,00 | 20.687,14 | 20.687,14 | 13.944,36 |
| TA18Guatemala | 51.467,41 | 0,00 | 4.820,47 | 4.820,47 | 46.646,94 |
| JC18Guatemala | 74.627,00 | 0,00 | 16.456,84 | 16.456,84 | 58.170,16 |
| CL18Bolivia | 138.106,00 | 0,00 | 0,00 | 0,00 | 138.106,00 |

| | | | | | |
|-----------------------|---------------------|---------------------|---------------------|---------------------|---------------------|
| CL18Sensibilizacion | 9.302,00 | 0,00 | 0,00 | 0,00 | 9.302,00 |
| JA18Bolivia | 230.070,00 | 0,00 | 0,00 | 0,00 | 230.070,00 |
| JA18Senegal | 276.220,00 | 0,00 | 0,00 | 0,00 | 276.220,00 |
| BA18Guatemala | 115.521,31 | 0,00 | 0,00 | 0,00 | 115.521,31 |
| AE18Senegal | 500.000,00 | 0,00 | 0,00 | 0,00 | 500.000,00 |
| EX18Sensibilizacion | 39.952,92 | 0,00 | 0,00 | 0,00 | 39.952,92 |
| EX18Bolivia | 239.988,64 | 0,00 | 0,00 | 0,00 | 239.988,64 |
| GV18Guatemala | 405.984,41 | 0,00 | 0,00 | 0,00 | 405.984,41 |
| GV18_1Bolivia | 381.446,83 | 0,00 | 0,00 | 0,00 | 381.446,83 |
| GV18_2Bolivia | 64.881,12 | 0,00 | 0,00 | 0,00 | 64.881,12 |
| GV18_1Sensibilizacion | 70.519,77 | 0,00 | 0,00 | 0,00 | 70.519,77 |
| GV18_2Sensibilizacion | 85.261,99 | 0,00 | 0,00 | 0,00 | 85.261,99 |
| AM18Senegal | 340.153,64 | 0,00 | 0,00 | 0,00 | 340.153,64 |
| PV18Senegal | 92.526,43 | 0,00 | 0,00 | 0,00 | 92.526,43 |
| DV18Bolivia | 47.998,48 | 0,00 | 0,00 | 0,00 | 47.998,48 |
| DV18Sensibilizacion | 7.997,17 | 0,00 | 0,00 | 0,00 | 7.997,17 |
| JC18Sensibilizacion | 14.994,00 | 0,00 | 0,00 | 0,00 | 14.994,00 |
| GC18Bolivia | 87.035,73 | 0,00 | 0,00 | 0,00 | 87.035,73 |
| VD18Guatemala | 59.969,88 | 0,00 | 0,00 | 0,00 | 59.969,88 |
| AQ18Guatemala | 21.029,00 | 0,00 | 0,00 | 0,00 | 21.029,00 |
| VA18Guatemala | 29.427,13 | 0,00 | 0,00 | 0,00 | 29.427,13 |
| AV18Sensibilizacion | 24.441,60 | 0,00 | 0,00 | 0,00 | 24.441,60 |
| AV18Bolivia | 59.991,43 | 0,00 | 0,00 | 0,00 | 59.991,43 |
| DV17Bolivia | 46.899,93 | 0,00 | 0,00 | 0,00 | 46.899,93 |
| DV17Sensibilizacion | 6.000,00 | 0,00 | 0,00 | 0,00 | 6.000,00 |
| FB18Guatemala | 13.000,00 | 0,00 | 3.630,00 | 3.630,00 | 9.370,00 |
| VA18Bolivia | 5.000,00 | 0,00 | 0,00 | 0,00 | 5.000,00 |
| TOTAL: | 7.311.172,35 | 1.011.579,42 | 1.659.300,91 | 2.670.880,33 | 4.630.922,02 |

Existen subvenciones otorgadas por organismos públicos por importe de 10.259.556,66 euros en el ejercicio actual y de 7.311.172,35 euros en el ejercicio anterior, se imputan a resultado y aparecen en el epígrafe de pérdidas y ganancias denominado 'Subvenciones, donaciones y legados de capital trasladados al resultado del ejercicio', por valor de 2.631.797,98 euros (1.659.300,91 euros el ejercicio anterior).

Las subvenciones de capital pendiente de imputación a cierre del ejercicio actual son por valor de 5.889.483,97 euros mientras que en el ejercicio anterior era de 4.630.559,48 euros.

| | Saldo Inicial | Aumentos | Disminuciones | Saldo Final |
|---|---------------------|---------------------|----------------------|---------------------|
| 130 Subvenciones Oficiales de Capital - Musol | 1.249.540,36 | 1.159.233,16 | -635.214,60 | 1.773.558,92 |
| 130 Subvenciones Oficiales de Capital - Contraparte | 3.381.019,12 | 2.733.448,49 | -1.998.542,56 | 4.115.925,05 |
| TOTAL: | 4.630.559,48 | 3.892.681,65 | -2.633.757,16 | 5.889.483,97 |

| | Ejercicio Actual | Ejercicio Anterior |
|--|---------------------|---------------------|
| 745 Subvenciones de capital transferidas al excedente del ejercicio. | 2.631.901,22 | 1.659.300,91 |
| 740 Subvenciones, donaciones y legados a la actividad | 3.650,08 | 6.530,00 |
| TOTAL: | 2.635.551,30 | 1.665.830,91 |

La diferencia entre las disminuciones de la cuenta subvenciones oficiales de capital y la imputación de la cuenta subvenciones de capital traspasadas al ejercicio, se debe a regularizaciones por valor de 1.855,94 euros.

Existen donativos por valor de 3.650,08 euros (6.530,00 euros el ejercicio anterior) que son subvenciones de explotación y van imputadas al epígrafe de pérdidas y ganancias denominado 'Subvenciones, donaciones y legados imputados al excedente del ejercicio'.

Análisis de las partidas de balance:

En el balance aparece la cuenta 4708 "Deudores por subvenciones" por importe de 3.478.998,92 euros y 2.554.391,73 euros en el ejercicio anterior, y la cuenta 4480 "Patrocinadores, afiliados y otros deudores" por importe de 3.000,00 euros y 3.900,00 euros en el ejercicio anterior, siendo un total de 3.481.998,92 euros en el ejercicio actual y de 2.558.291,73 euros el ejercicio anterior.

Este importe se corresponde con los importes pendientes de cobro de subvenciones otorgadas por:

EJERCICIO ACTUAL

| ORGANISMO/ENTIDAD DEUDORA | IMPORTE (€) |
|----------------------------|---------------------|
| Diputación de Valencia | 11.779,99 |
| Generalitat de Catalunya | 17.008,86 |
| Ayuntamiento de Valladolid | 18.852,82 |
| Gobierno Vasco | 37.010,57 |
| Diputación de Valladolid | 29.984,94 |
| Junta de Extremadura | 60.610,83 |
| Junta de Castilla y León | 143.545,00 |
| Junta de Andalucía | 299.645,00 |
| Unión Económica Europea | 363.780,10 |
| A.E.C.I.D. | 880.651,50 |
| Generalitat Valenciana | 1.616.129,31 |
| Fundación Bancaja | 3.000,00 |
| TOTAL: | 3.481.998,92 |

EJERCICIO ANTERIOR

| ORGANISMO/ENTIDAD DEUDORA | IMPORTE (€) |
|---------------------------------|---------------------|
| Junta de Castilla - La Mancha | 14.994,00 |
| Generalitat de Catalunya | 17.008,86 |
| Ayuntamiento de Valladolid | 18.852,82 |
| Ayuntamiento de Quart de Poblet | 21.029,00 |
| Diputación de Valladolid | 59.969,88 |
| Ayuntamiento de Valencia | 84.433,03 |
| Gobierno Vasco | 92.526,43 |
| Unión Económica Europea | 120.967,78 |
| Diputación de Valencia | 128.954,17 |
| Junta de Castilla y León | 147.408,00 |
| Ayuntamiento de Madrid | 340.153,64 |
| A.E.C.I.D. | 500.000,00 |
| Generalitat Valenciana | 1.008.094,12 |
| Fundación Bancaja | 3.900,00 |
| TOTAL: | 2.558.291,73 |



15. ACTIVIDAD DE LA ENTIDAD. APLICACIÓN DE ELEMENTOS PATRIMONIALES A FINES PROPIOS. GASTOS DE ADMINISTRACIÓN

15.1. Actividad de la entidad

I. Actividades realizadas

ACTIVIDAD 1 (Cumplimentar tantas fichas como actividades tenga la Fundación)

A) Identificación.

| | |
|--|--|
| Denominación de la actividad | COOPERACION PARA EL DESARROLLO |
| Tipo de actividad * | ACTIVIDAD PROPIA |
| Identificación de la actividad por sectores ** | A01 POBLACION EN GENERAL |
| Lugar desarrollo de la actividad | PLAZA JESUS, 5-3ª VALENCIA - INTERNACIONAL |

* Indicar si se trata de actividad propia o mercantil

** Ver clasificación en Anexo

Descripción detallada de la actividad realizada.

153- (GV16BO) Fortalecimiento del sistema productivo agropecuario, en el marco de las políticas municipales de desarrollo local sostenible, en la zona de transición Andino - Yungas, de la cordillera Tunari del Municipio de Tiquipaya (Bolivia).

161-(AM16SE) Promoción de las actividades económicas individuales y asociativas de transformación agroindustrial de las mujeres de Sangalkam, Yénne y Bambilor (región de Dakar, Senegal), fomentando la participación ciudadana y la coherencia en las políticas públicas territoriales de género.

165-(BA16GU) MEJORA DEL ABASTECIMIENTO Y GESTIÓN MUNICIPAL DEL AGUA EN LA ALDEA SANTA RITA, DEL MUNICIPIO DE LA ESPERANZA. QUETZALTENANGO. GUATEMALA

175-(GC17BO) Implementación participativa de la Ley municipal de promoción de los derechos de las mujeres del Gobierno Autónomo Municipal de Torotoro, Bolivia.

177- (JA17SE) Adaptación al cambio climático de la producción agrícola en el departamento de Podor, Senegal.

178- (JA17GU) Promover el Derecho Humano al Agua y saneamiento, mejorando la resiliencia de los recursos hídricos ante el cambio climático en el municipio de DE ESQUIPULAS PALO GORDO (GUATEMALA)


180- (VD17GU) Saneamiento a través de la letrínización en la comunidad de aldea villa Hermosa, del municipio de Esquipulas Palo Gordo, departamento de San Marcos, Guatemala, con enfoque de resiliencia al cambio climático de los recursos hídricos.

181 - (CL17BO) Mejora de la provisión, uso y gestión sostenible del servicio de agua potable y saneamiento con un enfoque de adaptación y resiliencia al cambio climático en las comunidades indígenas del Distrito VII del Municipio de Villa Tunari (Cochabamba, Bolivia).

185- (JC17SE) Mejora de la producción agrícola sostenible y de las políticas públicas locales de adaptación al cambio climático en el Departamento de Podor (Senegal).

186-(GV17BO) Fortalecimiento del sistema productivo agropecuario resiliente al cambio climático en la zona alto-andina de la cordillera Tunari del Municipio de Tiquipaya (Bolivia).

- 187-(GV17SE) Empoderamiento económico, comunitario y político de las mujeres de Sangalkam, Yénne y Bambilor (Región de Dakar - Senegal) fomentando la mejora de las políticas locales participativas de género.
- 194-(DV17BO) Gestión comunitaria del agua potable y educación sanitaria en la sub-central indígena Rummy Corral del municipio de Tiquipaya - Bolivia.
- 197-(FB18GU) Construcción y equipamiento de un aula en la Escuela Oficial Rural Mixta de Aldea las Barrancas, del municipio de San Antonio Sacatepéquez, San Marcos, Guatemala.
- 198-(VA18BO) Convenio de colaboración con la Fundación Musol (Procesos de Capacitación Técnica con la Cordillera del Tunari y del Chapare Boliviano, singularmente las municipalidades de Tiquipaya y Villa Tunari - Bolivia).
- 199-(DCB18BO) Gestión comunitaria del agua potable y educación sanitaria en la comunidad indígena Lajra Cueva - Titiri del Municipio de Tiquipaya - Bolivia.
- 200-(CL18BO) Promoción del derecho humano al agua potable y saneamiento en las comunidades indígenas de la subcuenca del río Espíritu Santo de Villa Tunari (Cochabamba, Bolivia).
- 202- (TA18GU) Mejoramiento y ampliación del acceso sostenible al servicio de agua potable en el Municipio de San Antonio Sacatepéquez, San Marcos, Guatemala, con un enfoque de resiliencia al cambio climático de los recursos hídricos.
- 203- (JC18GU) Promoción del derecho humano al agua en el Municipio de San Miguel Siguilá, Quetzaltenango, Guatemala.
- 204 - (JA18BO) Promoción del derecho humano al agua potable, con mejora de la resiliencia de los recursos hídricos ante el cambio climático, en el territorio indígena originario campesino de Raqaypampa, Cochabamba, Bolivia
- 205- (JA18SE) Desarrollo agrícola sostenible y economía solidaria en los departamentos de Podor (st. Louis) y de Kanel (Matam)
- 206-(JA18GU) Mejora del abastecimiento y gestión municipal del agua en el sector no. 1, de la aldea la emboscada, del municipio de San Miguel Siguilá. Quetzaltenango.
- 207- (AE18SE) Mejora de la situación nutricional de la población del Departamento de Poder facilitando el acceso al agua potable, el saneamiento, la higiene y la alimentación
- 209- (EX18BO) Manejo integral de la microcuenca Uchama en el municipio de Mizque, Cochabamba
- 210-(GV18GU) Promover el derecho humano al agua y el saneamiento y el empoderamiento de las mujeres en los municipios de Huitán, Cajolá y la Esperanza (departamento de Quetzaltenango, Guatemala)
- 211-(GV18BO_1) Mejora de la producción agropecuaria y manejo integral sostenible de la microcuenca Torreni de la cordillera Tunari de Tiquipaya - Bolivia
- 212- (GV18BO_2) Fortalecimiento de las capacidades de gestión participativa de las políticas municipales medioambientales en los Departamentos de Potosí y Cochabamba (Bolivia).
- 215- (AM18SE) Promoción del Derecho Humano al Agua y Saneamiento en la zona periurbana de Dakar (Senegal), mejorando las políticas climáticas locales.
- 216- (PV18SE) Mejora de la resiliencia de los sistemas de producción agrícola de las familias rurales y empoderamiento de mujeres campesinas en las comunas de Guédé Village y Guédé Chantier (Podor)
- 220- (GC18BO) Implementación participativa de la Ley municipal de promoción de los derechos de las mujeres del Gobierno Autónomo Municipal de Torotoro, Bolivia - Fase 2.
- 221- (VD18GU) Saneamiento a través de letrinización en Sector El Centro de la Comunidad de San Rafael Sacatepequez, del municipio de San Antonio Sacatepequez, departamento de San Marcos, Guatemala, con enfoque de resiliencia al cambio climático de los recursos hídricos.
- 222- (AQ18GU) Fortalecimiento para el mejoramiento de la accesibilidad en el municipio de Salcaja, Quetzaltenango, Fase IV.



| |
|---|
| 223-(VA18GU) Saneamiento a través de letrinización en el Sector Los Cabrera de la comunidad San Rafael Sacatepéquez, del municipio de San Antonio Sacatepéquez, departamento de San Marcos, Guatemala, con enfoque de resiliencia al cambio climático de los recursos hídricos. |
| 225- (AV18BO) Implementación de la ruta institucional de atención de casos de violencia de género prevista por la ley municipal de promoción de los derechos de las mujeres del Gobierno Autónomo Municipal de Torotoro, Potosí, Bolivia. |
| 226-(BA19GU) Mejora del abastecimiento y la gestión del agua y del saneamiento en el municipio de Tejutla, Departamento de San Marcos, Guatemala |
| 230-(FB19GU) Reconstrucción de aulas en la Escuela Oficial Rural Mixta Prof. Ervin Otoniel Orozco y Orozco del Caserío Nueva Jerusalem, del municipio de San Antonio Sacatepéquez, San Marcos, Guatemala |
| 234- (DCB19BO) Gestión comunitaria del agua potable y educación sanitaria en la comunidad indígena Tumilani-Torre Torre del municipio de Tiquipaya - Bolivia. |

B) Recursos humanos empleados en la actividad.

| Tipo | Número | | Nº horas / año | |
|------------------------------------|----------|-----------|----------------|-----------|
| | Previsto | Realizado | Previsto | Realizado |
| Personal asalariado | 8 | 7 | 10.876 | 10.080 |
| Personal con contrato de servicios | 0 | 0 | 0,00 | 0,00 |
| Personal voluntario | 0 | 0 | 0,00 | 0,00 |

C) Beneficiarios o usuarios de la actividad.

| Tipo | Número | |
|---|----------|-----------|
| | Previsto | Realizado |
| Personas físicas | 30.793 | 52.336 |
| Personas jurídicas | | |
| Proyectos sin cuantificar beneficiarios | | |

D) Recursos económicos empleados en la actividad.

| Gastos / Inversiones | Importe | |
|--|------------------|---------------------|
| | Previsto | Realizado |
| Gastos por ayudas y otros | 1.179.745 | 2.003.168 |
| a) Ayudas monetarias | 1.179.745 | 2.003.168 |
| b) Ayudas no monetarias | | |
| c) Gastos por colaboraciones y órganos de gobierno | | |
| Variación de existencias de productos terminados y en curso de fabricación | | |
| Aprovisionamientos | | |
| Gastos de personal | 184.230 | 218.620,87 |
| Otros gastos de explotación | 141.372 | 66.662,87 |
| Amortización del inmovilizado | | |
| Deterioro y resultado por enajenación de inmovilizado | | |
| Gastos financieros | | |
| Variaciones de valor razonable en instrumentos financieros | | |
| Diferencias de cambio | | |
| Deterioro y resultado por enajenaciones de instrumentos financieros | | |
| Impuestos sobre beneficios | | |
| Subtotal gastos | 1.505.347 | 2.288.451,74 |
| Inversiones (excepto Bienes Patrimonio Histórico) | | |
| Adquisiciones Bienes Patrimonio Histórico | | |
| Cancelación deuda no comercial | | |
| Subtotal recursos | 0 | 0 |
| TOTAL | 1.505.347 | 2.288.451,74 |

E) Objetivos e indicadores de la actividad.

| Objetivo | Indicador | Cuantificación | |
|--|--|----------------|-----------|
| | | Previsto | Realizado |
| Contribuir a la erradicación o disminución de la pobreza y la desigualdad en los países en que se actúa. | Se ha reducido, en al menos un 20% la pobreza y la desigualdad en las poblaciones donde se ejecutan los proyectos. | 20% | 7% |

ACTIVIDAD 2 (Cumplimentar tantas fichas como actividades tenga la Fundación)

A) Identificación.


| | |
|--|---|
| Denominación de la actividad | SENSIBILIZACIÓN, EDUCACIÓN Y FORMACIÓN PARA EL DESARROLLO |
| Tipo de actividad * | ACTIVIDAD PROPIA |
| Identificación de la actividad por sectores ** | A01 POBLACION EN GENERAL |
| Lugar desarrollo de la actividad | PLAZA JESUS, 5-3ª VALENCIA – NACIONAL/INTERNACIONAL |

* Indicar si se trata de actividad propia o mercantil

** Ver clasificación en Anexo

Descripción detallada de la actividad realizada.

154 - (UE16ES_1) UNION EUROPEA-Interreg MED Programme (LOCAL4GREEN)
 157 - (JA16ES) Promoción de los objetivos de desarrollo sostenible en la educación pública de personas adultas en Andalucía.
 158 - (AE16ES) Extraescolares solidarias: integración de los objetivos de desarrollo sostenible en las actividades extraescolares.
 172- (DV16ES) IX jornadas de municipalistas por la cooperación internacional la Agenda 2030: La implementación de los ODS en los entès locales.
 179 - (JA17ES) BIBLIOTECAS SOSTENIBLES: INTRODUCCIÓN DE LA AGENDA 2030 Y LOS OBJETIVOS DE DESARROLLO SOSTENIBLE EN LOS SERVICIOS BIBLIOTECARIOS MUNICIPALES.
 182 - (EX17ES) Extraescolares Solidarias II. Integración de la Educación para el Desarrollo y la ciudadanía global en las actividades extraescolares en Extremadura.
 183- (GV17ES) BIBLIOTECAS SOSTENIBLES: INTRODUCCIÓN DE LA AGENDA 2030 Y LOS OBJETIVOS DE DESARROLLO SOSTENIBLE EN LOS SERVICIOS BIBLIOTECARIOS MUNICIPALES DE LA COMUNITAT VALENCIANA.
 184- (AM17ES) Bibliotecas sostenibles: Introducción de la Agenda 2030 y los ODS en los servicios bibliotecarios municipales de la ciudad de Madrid.
 191- (JC17ES) BIBLIOTECAS SOSTENIBLES: INTRODUCCIÓN DE LA AGENDA 2030 Y LOS OBJETIVOS DE DESARROLLO SOSTENIBLE EN LAS BIBLIOTECAS PÚBLICAS DE CASTILLA LA MANCHA.
 192- (AV17ES) Bibliotecas sostenibles: Introducción de la Agenda 2030 y los ODS en las bibliotecas públicas de València
 195- (DV17ES) X Jornadas de Municipalistas por la Cooperación Internacional: el pacto global de las alcaldías para el clima y la energía, una oportunidad para la cooperación internacional
 201- (CL18ES) Bibliotecas sostenibles: introducción de la agenda 2030 y los objetivos de desarrollo sostenible en las bibliotecas públicas de Castilla y León.
 208-(EX18ES) Fortalecer la Educación para el Desarrollo en la educación de personas adultas.
 213- GV18ES_1) Bibliotecas sostenibles: introducción de la agenda 2030 y los objetivos de desarrollo sostenible en los servicios bibliotecarios municipales de la Comunitat Valenciana – fase 2
 214- (GV18ES_2) Extraescolares sostenibles: integración de la agenda 2030 de desarrollo sostenible en las actividades extraescolares en la Comunitat Valenciana
 218 - (DV18ES) XI Jornadas de Municipalistas por la Cooperación Internacional para el desarrollo: la simplificación para una gestión eficaz de la cooperación en los entes locales
 219- (JC18ES) Bibliotecas sostenibles: introducción de la agenda 2030 y los objetivos de desarrollo sostenible en las bibliotecas públicas de Castilla-la Mancha (fase 2)
 235- (UE19ES) UNION EUROPEA-Interreg MED Programme (SuSTowns)Enhancing SUSustainable tourism attraction in small fascinating med TOWNS - SuSTowns



B) Recursos humanos empleados en la actividad.

| Tipo | Número | | Nº horas / año | |
|------------------------------------|----------|-----------|----------------|-----------|
| | Previsto | Realizado | Previsto | Realizado |
| Personal asalariado | 6 | 4 | 7.244 | 5.760 |
| Personal con contrato de servicios | 0 | 0 | 0,00 | 0,00 |
| Personal voluntario | 0 | 0 | 0,00 | 0,00 |

C) Beneficiarios o usuarios de la actividad.

| Tipo | Número | |
|---|----------|-----------|
| | Previsto | Realizado |
| Personas físicas | 553.061 | 407.458 |
| Personas jurídicas | | |
| Proyectos sin cuantificar beneficiarios | | |

D) Recursos económicos empleados en la actividad.

| Gastos / Inversiones | Importe | |
|--|----------------|-------------------|
| | Previsto | Realizado |
| Gastos por ayudas y otros | | |
| a) Ayudas monetarias | | |
| b) Ayudas no monetarias | | |
| c) Gastos por colaboraciones y órganos de gobierno | | |
| Variación de existencias de productos terminados y en curso de fabricación | | |
| Aprovisionamientos | | |
| Gastos de personal | 105.891 | 124.926,21 |
| Otros gastos de explotación | 541.738 | 206.329,67 |
| Amortización del inmovilizado | | |
| Deterioro y resultado por enajenación de inmovilizado | | |
| Gastos financieros | | |
| Variaciones de valor razonable en instrumentos financieros | | |
| Diferencias de cambio | | |
| Deterioro y resultado por enajenaciones de instrumentos financieros | | |
| Impuestos sobre beneficios | | |
| Subtotal gastos | 647.629 | 331.255,88 |
| Inversiones (excepto Bienes Patrimonio Histórico) | | |
| Adquisiciones Bienes Patrimonio Histórico | | |
| Cancelación deuda no comercial | | |
| Subtotal recursos | 0 | 0 |
| TOTAL | 647.629 | 331.255,88 |

E) Objetivos e indicadores de la actividad.

| Objetivo | Indicador | Cuantificación | |
|---|--|----------------|-----------|
| | | Previsto | Realizado |
| Contribuir a un mejor conocimiento de lo que constituye el objeto de la Cooperación Internacional para el Desarrollo, integrando la ED en las actividades municipales | Se ha sensibilizado, en al menos un 30%. | 30% | 15% |



II. Recursos económicos totales empleados por la entidad.

| GASTOS / INVERSIONES | Actividad 1 | Actividad 2 | Actividad 3 | Actividad 4 | Total actividades | No imputados a las actividades | TOTAL |
|--|---------------------|-------------------|-------------|-------------|---------------------|--------------------------------|---------------------|
| Gastos por ayudas y otros | 2.003.168,00 | | | | 2.003.168,00 | 9.296,58 | 2.012.464,58 |
| a) Ayudas monetarias | 2.003.168,00 | | | | 2.003.168,00 | | 2.003.168,00 |
| b) Ayudas no monetarias | | | | | | | |
| c) Gastos por colaboraciones y órganos de gobierno | | | | | | 9.296,58 | 9.296,58 |
| Variación de existencias de productos terminados y en curso de fabricación | | | | | | | |
| Aprovisionamientos | | | | | | | |
| Gastos de personal | 218.620,87 | 124.926,21 | | | 343.547,08 | | 343.547,08 |
| Otros gastos de explotación | 66.662,87 | 206.329,67 | | | 272.992,54 | 378,23 | 273.370,77 |
| Amortización del inmovilizado | | | | | | | |
| Deterioro y resultado por enajenación de inmovilizado | | | | | | | |
| Gastos financieros | | | | | | | |
| Variaciones de valor razonable en instrumentos financieros | | | | | | | |
| Diferencias de cambio | | | | | | | |
| Deterioro y resultado por enajenaciones de instrumentos financieros | | | | | | | |
| Impuestos sobre beneficios | | | | | | | |
| Subtotal gastos | 2.288.451,74 | 331.255,88 | 0 | 0 | 2.619.707,62 | 9.674,81 | 2.629.382,43 |
| Inversiones (excepto Bienes Patrimonio Histórico) | | | | | | | |
| Adquisiciones Bienes Patrimonio Histórico | | | | | | | |
| Cancelación de deuda no comercial | | | | | | | |
| Subtotal inversiones | | | | | | | |
| TOTAL RECURSOS EMPLEADOS | 2.288.451,74 | 331.255,88 | 0 | 0 | 2.619.707,62 | 9.674,81 | 2.629.382,43 |

III. Recursos económicos totales obtenidos por la entidad.**A. Ingresos obtenidos por la entidad**

| INGRESOS | Previsto | Realizado |
|---|---------------------|---------------------|
| Rentas y otros ingresos derivados del patrimonio | 120,00 | 0,00 |
| Ventas y Prestación de servicios de las actividades propias | 9.000,00 | 3.111,62 |
| Ingresos ordinarios de las actividades mercantiles | | |
| Subvenciones del sector público | 2.142.675,00 | 2.631.901,22 |
| Aportaciones privadas | 7.000,00 | 6.000,61 |
| Otros tipos de ingresos | 3.000,00 | 0,00 |
| TOTAL RECURSOS OBTENIDOS | 2.161.795,00 | 2.641.013,45 |

B. Otros recursos económicos obtenidos por la entidad

| OTROS RECURSOS | Previsto | Realizado |
|---|-----------------|------------------|
| Deudas contraídas | | |
| Otras obligaciones financieras asumidas | | |
| TOTAL OTROS RECURSOS OBTENIDOS | | |


IV. Convenios de colaboración con otras entidades

| Descripción | Ingresos | Gastos | No produce corriente de bienes y servicios |
|--------------------|-----------------|---------------|---|
| No hay | | | |

V. Desviaciones entre plan de actuación y datos realizados

Las desviaciones de los recursos económicos empleados en cada una de las actividades con respecto a los recursos previstos en el Plan de Actuación para el año 2019 aprobado se deben principalmente a:

- Proyectos que debían haberse ejecutado en ejercicios anteriores y que no ha sido posible iniciarlos hasta la recepción de los fondos en 2019.
- Proyectos que debían haberse iniciado la ejecución en 2019 pero no ha sido porque a 31/12 no se había recibido los fondos, demorándose su inicio al ejercicio siguiente.
- Proyectos que se preveía que finalizarían en 2019 y que ha sido necesario ampliar el plazo de ejecución para poder llevar a cabo todas las actividades previstas y lograr así un mayor impacto en los objetivos alcanzados.
- En relación con el presupuesto de ingresos, se ha visto incrementado principalmente, los ingresos recibidos en concepto de subvenciones del sector público y privado. Sin embargo, los ingresos por prestaciones de servicios de actividades propias, así como las aportaciones privadas han disminuido.



15.2. Aplicación de elementos patrimoniales a fines propios

Información sobre:

a) Los bienes y derechos que forman parte de la dotación fundacional o fondo social y aquellos vinculados directamente al cumplimiento de los fines propios, se detallan en el punto 16 de esta Memoria (Inventario). Dichos bienes no están sujetos a restricciones.

b) Destino de rentas e ingresos: El destino de rentas e ingresos a que se refiere la Ley 50/2002 de 26 de diciembre de Fundaciones, indicando el cumplimiento del destino de rentas e ingresos y los límites a que venga obligada, de acuerdo con los criterios establecidos en su normativa específica es:

* Grado de cumplimiento del destino de rentas e ingresos:

| EJERCICIO | Excedente del ejercicio | AJUSTES NEGATIVOS | AJUSTES POSITIVOS | BASE DE CALCULO | RENTA A DESTINAR | | RECURSOS DESTINADOS A FINES (GASTOS +INVERSIONES) | | | | | | | IMPORTE PENDIENTE | |
|--------------|-------------------------|-------------------|-------------------|-----------------|------------------|--------|---|------------|--------------|--------------|--------------|--------------|--------------|-------------------|------|
| | | | | | Importe | % | | 2014 | 2015 | 2016 | 2017 | 2018 | 2019 | | |
| 2014 | 21.009,76 | | 755.405,72 | 776.415,48 | 755.405,72 | 97,29% | 755.405,72 | 755.405,72 | | | | | | | 0,00 |
| 2015 | 19.975,11 | | 1.473.475,23 | 1.493.450,34 | 1.473.475,23 | 98,66% | 1.473.475,23 | | 1.473.475,23 | | | | | | 0,00 |
| 2016 | 7.273,40 | | 1.236.590,93 | 1.243.864,33 | 1.236.590,93 | 99,42% | 1.236.590,93 | | | 1.236.590,93 | | | | | 0,00 |
| 2017 | 7.404,71 | | 1.138.645,50 | 1.146.050,21 | 1.138.645,50 | 99,35% | 1.138.645,50 | | | | 1.138.645,50 | | | | 0,00 |
| 2018 | 9.257,26 | | 1.675.867,68 | 1.685.124,94 | 1.675.867,68 | 99,45% | 1.675.867,68 | | | | | 1.675.867,68 | | | 0,00 |
| 2019 | 165,84 | | 2.619.707,62 | 2.619.873,46 | 2.619.707,62 | 99,99% | 2.619.707,62 | | | | | | | 2.619.707,62 | 0,00 |
| TOTAL | | | | | | | | 755.405,72 | 1.473.475,23 | 1.236.590,93 | 1.138.645,50 | 1.675.867,68 | 2.619.707,62 | | 0,00 |

El detalle de los ajustes positivos es el siguiente:

| AJUSTES POSITIVOS DEL RESULTADO CONTABLE | | |
|--|---------------------|---------------------|
| A) Gastos de las actividades desarrolladas para el cumplimiento de fines | | |
| CONCEPTOS DE GASTO | Ej. 2019 | Ej. 2018 |
| Ayudas monetarias | 2.003.168,00 | 1.119.337,58 |
| Gastos de personal | 343.547,08 | 297.455,31 |
| Otros gastos de la actividad | 272.992,54 | 259.074,79 |
| SUBTOTAL | 2.619.707,62 | 1.675.867,68 |
| B) Amortizaciones y correcciones por deterioros de valor de activos no corrientes afectos a las actividades propias | | |
| CONCEPTOS DE GASTO | Ej. 2019 | Ej. 2018 |
| Dotación a la amortización | 0,00 | 0,00 |
| SUBTOTAL | 0,00 | 0,00 |
| TOTAL AJUSTES POSITIVOS RDO.CONTABLE | 2.619.707,62 | 1.675.867,68 |

En el ejercicio actual y anterior, no se han realizado inversiones destinadas al cumplimiento de fines fundacionales.

* Recursos aplicados en el ejercicio a cumplimiento de fines:

| RECURSOS | Ej. 2019 | Ej. 2018 |
|--|---------------------|---------------------|
| 1. Gastos de las actividades desarrolladas en cumplimiento de fines (sin amortización ni correcciones por deterioro) | 2.619.707,62 | 1.675.867,68 |
| 2. Inversiones realizadas en actividades desarrolladas en cumplimiento de fines | 0,00 | 0,00 |
| TOTAL RECURSOS DESTINADOS EN EL EJERCICIO (1)+(2) | 2.619.707,62 | 1.675.867,68 |

15.3. Gastos de administración

El detalle de los gastos directamente ocasionados por la administración de los bienes y derechos que integran el patrimonio de la fundación, y el de los gastos de los que los patronos tienen derecho a ser resarcidos es el siguiente:

| DETALLE DE GASTOS DE ADMINISTRACIÓN | | | | | |
|---|------------------------------------|---|--|-----------------|------------------|
| Nº DE CUENTA | PARTIDA DE LA CUENTA DE RESULTADOS | DETALLE DEL GASTO | CRITERIO DE IMPUTACIÓN A LA FUNCIÓN DE ADMINISTRACIÓN DEL PATRIMONIO | Ej. 2019 | Ej. 2018 |
| 626 | Otros gastos de la actividad | Gastos bancarios y similares | 100% | 49,98 | 36,30 |
| 654 | Gastos del Órgano de gobierno | Reembolso de gastos al órgano de gobierno | 100% | 9.296,58 | 12.932,96 |
| TOTAL GASTOS DE ADMINISTRACIÓN | | | | 9.346,56 | 12.969,26 |

Adicionalmente, se informa sobre el cumplimiento del límite al importe de estos gastos, en el siguiente cuadro:

GASTOS DE ADMINISTRACIÓN

| Ejercicio | Límites alternativos (Art.33 Reglam. R.D. 1337/2005) | | Gastos directamente ocasionados por la administración del patrimonio (3) | Gastos Resarcibles a los Patronos (4) | Total Gastos de Administración (5) = (3) + (4) | Supera (+) No Supera (-) el límite máximo (el mayor de 1 y 2 - 5) |
|-----------|--|--|--|---------------------------------------|--|---|
| | 5% de los Fondos Propios (1) | 20% de la base del cálculo del Art.27 Ley 50/2002 y Art.32,1 Reglamento R.D. 1337/2005 (2) | | | | |
| 2013 | 16.861,42 | 118.617,93 | 379,24 | 10.323,86 | 10.703,10 | |
| 2014 | 17.911,91 | 152.748,55 | 171,78 | 7.483,24 | 7.655,02 | |
| 2015 | 18.910,66 | 296.498,80 | 150,25 | 8.388,44 | 8.538,69 | |
| 2016 | 19.274,33 | 249.917,77 | 30,25 | 7.847,82 | 7.878,07 | |
| 2017 | 19.644,57 | 229.719,07 | 30,25 | 8.502,95 | 8.533,20 | |
| 2018 | 20.107,43 | 337.767,39 | 36,30 | 12.932,96 | 12.969,26 | |
| 2019 | 20.115,72 | 528.169,52 | 49,98 | 9.296,58 | 9.346,56 | |

16. OPERACIONES CON PARTES VINCULADAS**1. Personal de alta dirección y patronos:**

No existe este personal en nómina de la Fundación.

2. No existen anticipos y créditos concedidos al personal de alta dirección y a los miembros del patronato.



3. La Fundación ha retribuido en el ejercicio 2019 en concepto de sueldos y salarios por importe de 36.077,25 euros (35.366,22 euros ejercicio anterior) en alta dirección y en concepto de honorarios como profesional independiente 0,00 euros (0,00 euros ejercicio anterior) del presidente del Patronato.

17. OTRA INFORMACIÓN

La distribución del personal de la fundación al **31/12/2019** distribuido por categorías y por sexo es el siguiente:

| | TOTAL | | HOMBRES | | MUJERES | |
|--|----------------|----------------|----------------|----------------|----------------|----------------|
| | Ejercicio 2019 | Ejercicio 2018 | Ejercicio 2019 | Ejercicio 2018 | Ejercicio 2019 | Ejercicio 2018 |
| Administrativo - Titulado Superior | 1 | 1 | 1 | 1 | | |
| Administrativo - Titulado Medio | 10 | 8 | 2 | 1 | 8 | 7 |
| Oficial Administrativo 1ª | 1 | 1 | 1 | 1 | | |
| Auxiliar Administrativo | 2 | 2 | 1 | | 1 | 2 |
| Limpieza | 1 | 1 | | | 1 | 1 |
| Total personal al término del ejercicio | 15 | 13 | 5 | 3 | 10 | 10 |


El número medio de personas empleadas en el curso del ejercicio, por categorías, es el siguiente:

| Número medio de personas empleadas en el curso del ejercicio por categorías | Ejercicio 2019 | Ejercicio 2018 |
|---|----------------|----------------|
| Administrativo - Titulado Superior | 1,000 | 1,000 |
| Administrativo - Titulado Medio | 8,235 | 6,828 |
| Oficial Administrativo 1ª | 1,000 | 1,000 |
| Auxiliar Administrativo | 0,882 | 0,550 |
| Limpieza | 0,054 | 0,053 |
| Total empleo medio | 11,171 | 9,431 |

- No hay personas empleadas en el curso del ejercicio con una discapacidad mayor o igual al 33%.
- Durante el 2019 no se han producido cambios en el órgano de gobierno de la Fundación, siendo los miembros del Patronato: D. Rafael García Maties, como Presidente, D. Raúl Payri Marín, como Tesorero y Vicepresidente primero, y D. Juan Vicente Monleón Rodríguez, como Secretario y Vicepresidente segundo, D. Eulalio Avila Cano como Vicepresidente tercero y Dña. Carolina Sedze Hernández, Dª Maria Dolores Miralles Ricos y D. Jose Eduardo Llavata Gascon como vocales.
- No hay patronos auto contratados por la Fundación, bien como empleados o por cualquier otro negocio jurídico.
- Durante el ejercicio 2019, al que corresponden las cuentas anuales que se presentan, la Fundación no ha realizado nuevas inversiones financieras temporales.

Las anteriores se encuentran reflejadas en dichas cuentas conforme a los principios y recomendaciones indicados en los Códigos de conducta aprobados en el desarrollo de la disposición adicional tercera de la Ley 44/2002, de 22 de noviembre, de Medidas de Reforma del Sistema Financiero, no habiéndose producido desviaciones respecto de los criterios contenidos en los citados Códigos.

Se han establecido sistemas de selección y gestión proporcionados al volumen y naturaleza de las inversiones financieras temporales realizadas.



Las personas que han realizado las inversiones cuentan con los suficientes conocimientos técnicos, y ofrecen suficientes garantías de competencia profesional e independencia.

Se ha valorado la seguridad, liquidez y rentabilidad de las distintas posibilidades de inversión, vigilando el equilibrio entre estos tres principios, atendiendo a las condiciones de mercado en el momento de la contratación.

Se han diversificado los riesgos, y al objeto de preservar la liquidez de las inversiones, se han efectuado las inversiones temporales en valores o instrumentos financieros negociados en mercados secundarios oficiales.

- No existen autorizaciones otorgadas por el Protectorado ni solicitudes de autorización sobre las que no se haya recibido el acuerdo correspondiente.

18. INVENTARIO

| Descripción del elemento | Fecha adquisición | Valor contable | Variaciones en la valoración | Pérdidas por deterioro, amortizaciones y otros | Otras circunstancias (G, F, D)* |
|--|-------------------|-----------------|------------------------------|--|---------------------------------|
| MARCA COMERCIAL MUSOL | 21/12/2006 | 145,47 | | 145,47 | F |
| WINDOWS XP PROFESIONAL | 28/09/2006 | 277,45 | | 277,45 | F |
| WINDOWS | 15/02/2007 | 142,00 | | 142,00 | F |
| TOTAL INMOVILIZADO INTANGIBLE | | 564,92 | 0,00 | 564,92 | |
| AIRE ACONDICIONADO | 16/10/2006 | 1.554,40 | | 1.554,40 | F |
| EQUIPO XALOC P4 | 21/07/2006 | 870,00 | | 870,00 | F |
| IMPRESORA BROTHER | 28/09/2006 | 340,90 | | 340,90 | F |
| PENTIUM DUAL CORE | 06/03/2007 | 672,80 | | 672,80 | F |
| IMPRESORA HP DESKJET | 20/06/2007 | 94,01 | | 94,01 | F |
| IMPRESORA LASER HP | 13/12/2007 | 249,01 | | 249,01 | F |
| CAMARA DIGITAL CANON IXUS | 13/12/2007 | 296,99 | | 296,99 | F |
| PROYECTOR HITACHI C/PANTALL | 13/12/2007 | 669,00 | | 669,00 | F |
| DISCO DURO EXTERNO PORTATI | 13/12/2007 | 130,01 | | 130,01 | F |
| ESCANER DOCUMENTOS HP | 13/12/2007 | 696,00 | | 696,00 | F |
| 2 HP DX2300 + 2 MONITORES | 13/12/2007 | 1.380,01 | | 1.380,01 | F |
| PORTATIL ACER TM | 13/12/2007 | 920,00 | | 920,00 | F |
| | | | | | |
| TOTAL INMOVILIZADO MATERIAL | | 7.873,13 | 0,00 | 7.873,13 | |
| | | | | | |
| Fianza alquiler oficina central MUSO | 01/10/2013 | 600,00 | | | F |
| TOTAL INVERSIONES FINANCIERAS A LARGO PLAZO | | 600,00 | | TIPO DE INTERES% | |
| | | | | | |
| | | | | | |
| TOTAL INVERSIONES FINANCIERAS A CORTO PLAZO | | 0,00 | | | |
| | | | | | |
| TOTAL EXISTENCIAS | | 0,00 | 0,00 | 0,00 | |
| | | | | | |
| TOTAL GENERAL | | 9.038,05 | 0,00 | 8.438,05 | |

* Gravámenes (G), afectación a fines propios (F), Dotación Fundacional (D)

18. Información sobre derechos de emisión de gases de efecto invernadero

No existe información al respecto.



19. Información sobre los aplazamientos de pago efectuados a proveedores. Disposición adicional tercera. "Deber de información" de la Ley 15/2010, de 5 de Julio.

La información en relación con los aplazamientos de pago a proveedores en operaciones comerciales es la siguiente:

| | Pagos realizados y pendientes de pago en la fecha de cierre del | | | |
|---|---|-------------|-------------------|-------------|
| | 2019 | | 2018 | |
| | Importe | %* | Importe | %* |
| ** Dentro del plazo máximo legal | 190.322,29 | 100% | 164.409,31 | 100% |
| Resto | | | | |
| | | 10 días | | 9 días |
| Total Pagos Ejercicio | 190.322,29 | 100% | 164.409,31 | 100% |
| Aplazamientos que a la fecha de cierre sobrepasan el plazo máximo legal | 0,00 | | 0,00 | |

* Porcentaje sobre el total

** El plazo máximo legal de pago será, en cada caso el que corresponda en función de la naturaleza del bien o servicio recibido por la empresa de acuerdo con lo dispuesto en la Ley 3/2004, de 29 de diciembre, por la que se establecen medidas de lucha contra la morosidad.

20. Hechos posteriores

La fundación Musol, a 31 de diciembre de 2019 tiene un compromiso en firme para la adquisición de un inmueble en propiedad donde realizar su actividad, debido al crecimiento en proyectos y correlativamente en personal, lo cual hace que el actual inmueble que alberga la sede sea insuficiente. El coste de adquisición de dicho inmueble es 148.000 euros. No se recurren a fuentes de financiación externas, ya que el desembolso total se efectúa con recursos propios. La adquisición se aprobó en acta el 30 de diciembre de 2019. La propiedad de dicho inmueble se adquiere el 21 de febrero de 2020 (fecha de escritura). Al coste de adquisición hay que añadir 5.372,40 euros por comisión de la Agencia inmobiliaria y una previsión de 780,00 gastos de notaría y registro, gastos que supone un coste adicional de adquisición.

El impacto del Covid.19 en la Fundación ha sido el siguiente: Ha habido que reordenar las actividades. Por lo que se refiere a las actuaciones en el exterior, se han replanificado las actuaciones y se ha podido continuar con bastante normalidad, en tanto que las actuaciones con las que se han continuado han sido las posibles dentro de las medidas adoptadas tanto en Senegal como en Guatemala y Bolivia. Hasta el momento no ha habido un impacto negativo en ninguno de los proyectos si bien se ejecutan con prudencia en previsión que pudiera haber un rebrote de la pandemia o dictarse normas que dificultaran la continuidad, En cualquier caso como medida de prudencia se ha previsto retrasar el inicio de nuevos proyectos hasta que la situación se aclare.

En cuanto a España, las actividades se han ralentizado por el cierre de colegios y bibliotecas, No obstante se han continuado realizando algunas actividades on line y se están reformulando los proyectos para adaptarlos a la nueva realidad y continuar ejecutándolos on line.

En cuanto a los Ertes. Se han solicitado con efectos de 1 de mayo 3 que afectan por una parte a la M^a. Paz Vergel Valle (Delegación de Extremadura) que estaba a jornada completa, Yolanda Soriano Segovia (Delegación de Madrid) que estaba a media jornada y finalmente a Patricia Ayllon Tarazona a la que se le ha aplicado por la mitad de su jornada estaba a ½ de jornada y ha quedado a ¼

La previsión es por un máximo de tres meses, si bien se han iniciado acciones como reformular las actividades, para adelantar la incorporación si fuera posible en junio.

Si la situación no empeora no hay previsiones de adoptar ningún Erte adicional.

Valencia, a 2 de mayo de 2020.

